

450 principais armazéns generalistas de materiais de construção

Portugal 2023 RANKING

EMPRESA	DISTRITO	FATURACÃO 2023	FATURACÃO 2022	VARIAÇÃO	
1 MODELO - DISTRIBUIÇÃO DE MATERIAIS DE CONSTRUÇÃO, S.A.	PORTO	135.989.333,63	127.925.933,44	6,30%	-
2 DAMIÃO DE MEDEIROS, LDA *	ILHA DE SÃO MIGUEL	74.088.996,21	63.530.828,83	16,62%	
3 ABÍLIO RODRIGUES PEIXOTO & FILHOS, S.A.	VIANA DO CASTELO	65.612.288,22	61.648.083,84	6,43%	-
4 PALEGESSOS - INDÚSTRIA COMÉRCIO PALETES E GESSOS, S.A.	GUARDA	43.945.496,90	44.137.076,17	-0,43%	-
5 FRANCISCO CONTREIRAS, LDA	FARO	32.544.257,02	29.923.471,29	8,76%	
6 RECONCO - COMÉRCIO DE MATERIAIS DE CONSTRUÇÃO	BRAGANÇA	31.892.654,30	32.779.850,64	-2,71%	-
7 AZULAICO - COMÉRCIO DE MATERIAIS DE CONSTRUÇÃO, LDA	PORTO	26.218.216,08	25.141.465,89	4,28%	-
8 ARMAZÉNS REIS - MATERIAIS DE CONSTRUÇÃO, S.A.	AVEIRO	25.051.981,90	30.277.227,57	-17,26%	-
9 ÁLVARO COVELO & PINTO, LDA	SETÚBAL	21.495.391,93	22.457.037,78	-4,28%	-
10 JRP FLOORING PRODUCTS SA	LEIRIA	19.661.349,27	-	-	
11 ABEL DE OLIVEIRA CARRASQUINHO, S.A.	FARO	18.385.764,68	16.152.546,34	13,83%	-
12 LEAL & SOARES, S.A.	COIMBRA	17.847.410,19	16.319.564,77	9,36%	-
13 PEDRO & MANTOVANI, S.A.	LISBOA	17.586.121,37	19.217.381,17	-8,49%	-
14 DECOR PITA - MATERIAIS DE CONSTRUÇÃO, S.A.	LISBOA	17.549.323,31	18.685.649,04	-6,08%	-
15 MRF - MANUEL RODRIGUES FERREIRA, S.A.	LEIRIA	17.512.987,29	17.601.168,33	-0,50%	-
16 ANLORBEL - COMÉRCIO DE MATERIAIS DE CONSTRUÇÃO	LISBOA	17.199.071,19	18.418.614,43	-6,62%	-
17 MUNDIMAT, S.A.	SETÚBAL	16.624.007,95	16.305.178,12	1,96%	-
18 ANTÓNIO DA COSTA CARVALHO & CA., LDA	BRAGA	16.512.543,68	16.386.391,01	0,77%	-
19 JOSÉ RODRIGUES DE CAIRES & CA., LDA	ILHA DA MADEIRA	15.940.643,54	15.934.936,99	0,04%	
20 SOFERMAR - SOCIEDADE CIAL. DE MATERIAIS CONSTRUÇÃO	PORTO	14.584.811,76	14.855.611,48	-1,82%	
21 FRANCISCO DIAS LOPES & FOS	SESIMBRA	14.524.868,43	14.307.499,96	1,52%	-
22 LINEVE, LDA	COIMBRA	14.434.315,60	14.456.449,77	-0,15%	
23 BERNARDINO - MATERIAIS CONSTRUÇÃO E SANITÁRIOS, LDA	LISBOA	13.860.902,82	12.156.559,74	14,02%	-
24 MACOVEX - MATERIAIS DE CONSTRUÇÃO, S.A.	VISEU	12.791.206,16	12.496.063,87	2,36%	-
25 MATOBRA - MATERIAIS DE CONSTRUÇÃO E DECORAÇÃO, S.A.	COIMBRA	12.497.272,25	13.283.565,07	-5,92%	-
26 F. LINO GOMES, LDA	PORTO	12.477.379,63	12.056.836,95	3,49%	-
27 CIMACA - MATERIAIS DE CONSTRUÇÃO, S.A.	PORTO	11.803.731,07	12.266.238,59	-3,77%	-
28 SOCIMORCASAL, S.A.	BRAGA	11.750.838,50	10.829.291,08	8,51%	
29 CASA ALVES - MATERIAS DE CONSTRUÇÃO, LDA	BRAGA	11.555.535,58	10.842.146,98	6,58%	-
30 MÓVEIS E MATERIAIS PARA DECORAÇÃO E CONSTRUÇÃO CIVIL	SETÚBAL	11.165.055,74	11.279.697,83	-1,02%	-
31 NEPELI - MATERIAIS DE CONSTRUÇÃO, LDA	FARO	10.939.272,83	10.399.577,54	5,19%	-
32 MATERBASTO - MATERIAIS DE CONSTRUÇÃO, S.A.	BRAGA	10.313.010,27	9.608.739,84	7,33%	
33 JOÃO LUÍS VIEIRA, UNIPessoal LDA.	MADEIRA	10.262.945,10	-	-	
34 MATDIVER - COMÉRCIO, IMPORTAÇÃO E EXPORTAÇÃO, S.A.	FARO	10.099.746,06	10.199.448,42	-0,98%	-
35 ALBINO FRANCISCO DE SOUSA, FILHOS, S.A.	AVEIRO	9.684.069,50	10.573.212,21	-8,41%	-
36 SEGURAJA - COMÉRCIO EQUIPAMENTOS DE SEGURANÇA, LDA	VIANA DO CASTELO	9.648.168,96	9.568.270,40	0,84%	-
37 SERVIPLACO REVESTIMENTOS, S.A.	FARO	9.478.403,12	5.127.125,21	84,87%	-
38 ALBERTO MOREIRA PEREIRA & FILH	SETUBAL	9.201.277,00	8.777.456,00	4,83%	
39 NEW HABITICI, LDA.	PORTO	9.006.257,00	7.657.982,00	17,61%	
40 MATEMATIVERSO, UNIPessoal, LDA	FARO	8.995.916,91	7.243.323,78	24,20%	
41 A. J. NAVALHO - COMÉRCIO DE MATERIAIS CONSTRUÇÃO CIVIL	LISBOA	8.895.538,86	8.514.243,03	4,48%	-
42 JOSÉ PEIXOTO - MATERIAIS DE CONSTRUÇÃO, LDA	BRAGA	8.560.429,26	9.103.597,29	-5,97%	-
43 JACINTO FERREIRA CORREIA & FILHOS, LDA	ILHA DE SÃO MIGUEL	8.540.591,59	8.069.348,00	5,84%	-
44 CIPRIANO & ANTUNES, S.A.	LISBOA	7.995.215,78	8.542.874,19	-6,41%	-
45 ANTÓNIO GOMES AMORIM, LDA	PORTO	7.805.132,74	7.847.143,12	-0,54%	-
46 BARÃO & COSTA, LDA	SETÚBAL	7.764.234,89	7.390.548,48	5,06%	
47 TIBA - COMÉRCIO E INDÚSTRIA MATERIAIS DE CONSTRUÇÃO	SETÚBAL	7.598.730,54	7.831.264,77	-2,97%	-
48 FRIAS E TELES GONZALVES	COIMBRA	7.597.109,00	6.318.576,00	20,23%	
49 RIBEIRO ESTEVES - MATERIAIS DE CONSTRUÇÃO, LDA	SANTARÉM	7.558.474,27	7.695.780,67	-1,78%	

* É a faturação de todo o Grupo Alimentar. A divisão da venda de materiais de construção ascende a 4.825.107,85 €

EMPRESA	DISTRITO	FATURACÃO 2023	FATURACÃO 2022	VARIAÇÃO	
50 MATA & VASCONCELOS, LDA	ILHA DA MADEIRA	7.362.632,61	6.794.335,37	8,36%	
51 BOMBIFEIRA - MATERIAIS DE CONSTRUÇÃO, LDA	AVEIRO	7.361.889,91	7.220.260,95	1,96%	
52 SISAL - MATERIAIS DE CONSTRUÇÃO, S.A.	PORTO	7.289.053,94	7.883.530,67	-7,54%	-
53 AVELINO DA SILVA CORREIA & FILHOS, S.A.	BRAGA	7.227.742,00	7.510.937,00	-3,77%	
54 OLIVEIRA MONTEIRO & SOARES, S.A.	PORTO	7.173.287,12	7.568.477,10	-5,22%	-
55 SANIMAIA - MATERIAIS DE CONSTRUÇÃO E DECORAÇÃO	PORTO	7.145.167,88	7.131.554,17	0,19%	-
56 JOAQUIM SOARES & PAULO, LDA	AVEIRO	7.127.764,70	6.446.925,69	10,56%	-
57 ARENATA, LDA	LEIRIA	7.040.573,80	8.305.120,84	-15,23%	-
58 MARIANO BRUM GOUVEIA & FILHOS, LDA	S.MIGUEL-AÇORES	6.769.471,23	6.792.391,45	-0,34%	
59 MATERIALIA - MATERIAIS DE CONSTRUÇÃO, S.A.	VIANA DO CASTELO	6.632.886,53	6.247.628,03	6,17%	-
60 LINOS & FARIA, LDA	SANTARÉM	6.609.446,51	5.878.122,79	12,44%	
61 OVARMAT - COMÉRCIO DE MATERIAIS DE CONSTRUÇÃO, S.A.	AVEIRO	6.587.733,87	6.065.960,29	8,60%	-
62 COELHO DA SILVA & CASTELO, LDA	PORTO	6.507.668,20	6.697.968,72	-2,84%	
63 MACOLUSA - MATERIAIS DE CONSTRUÇÃO, S.A.	LEIRIA	6.385.850,31	6.739.765,76	-5,25%	-
64 PINTO & FILHOS, LDA	ÉVORA	6.385.192,00	5.832.195,00	9,48%	
65 JAIME & MIGUEL, LDA	VIANA DO CASTELO	6.262.399,85	4.956.696,59	26,34%	-
66 J. PEREIRA RIBEIRO & FILHOS II, LDA	VIANA DO CASTELO	6.208.238,87	5.902.468,29	5,18%	-
67 FRANOVA - MATERIAIS DE CONSTRUÇÃO FRANCISCO NOVAIS	BRAGA	6.191.719,34	5.932.020,31	4,38%	-
68 CENTROTORNEIRAS, LDA	COIMBRA	6.171.768,82	6.233.810,81	-1,00%	
69 MARIA CLARA, MARQUES & FILHO, LDA	PORTO	6.122.609,65	7.101.158,23	-13,78%	
70 COSTA PEREIRA & FILHOS, LDA	ILHA DE SÃO MIGUEL	6.072.755,80	5.776.393,96	5,13%	
71 VEPÉLIBÉRICA - COMÉRCIO DE MATERIAIS DE CONSTRUÇÃO	LEIRIA	5.930.652,47	6.396.273,33	-7,28%	-
72 EDIMEL - MATERIAIS PARA EDIFICAÇÃO, LDA	LISBOA	5.905.735,13	5.726.966,31	3,12%	-
73 CONSTRUTORA IDEAL DA TERCEIRA II	ILHA TERCEIRA	5.816.755,92	5.767.786,17	0,85%	
74 MANUEL DOS SANTOS & FILHOS, LDA	GUARDA	5.700.393,54	4.750.314,20	20,00%	
75 DAVID & NUNO, S.A.	BRAGANÇA	5.669.359,56	5.740.336,80	-1,24%	
76 EXPOGRÉS - MATERIAIS DE CONSTRUÇÃO	SETÚBAL	5.656.818,33	5.523.988,58	2,40%	-
77 SOCIEDADE FERRAGENS PROGRESSO ALBICASTRENSE, LDA	CASTELO BRANCO	5.650.060,96	5.895.857,72	-4,17%	
78 FRANCISCO LOURENÇO - MAT. CONSTRUÇÃO DECORAÇÃO, LDA	VIANA DO CASTELO	5.504.818,33	5.377.780,27	2,36%	-
79 QUITÉRIO - MATERIAIS DE CONSTRUÇÃO, LDA	SANTARÉM	5.469.945,44	5.517.366,62	-0,86%	
80 MFPG - COMÉRCIO E ASSISTÊNCIA TÉCNICA, LDA	ILHA DA MADEIRA	5.453.733,28	5.831.485,50	-6,48%	-
81 QUITERIO E QUITERIO, LDA.	SANTARÉM	5.424.968,53	4.939.994,25	9,82%	
82 FRANCISCO PÓVOA E HELENA, LDA	BEJA	5.423.235,67	6.697.191,24	-19,02%	
83 MÁRIO RIBEIRO & FILHOS, LDA	AVEIRO	5.348.321,25	5.527.072,79	-3,23%	-
84 PAULO NETO - PAVIMENTOS E REVESTIMENTOS, UNIP., LDA	LISBOA	5.314.269,21	5.596.848,24	-5,05%	-
85 MANUEL ESPÍRITO SANTO GRILO, LDA	PORTALEGRE	5.310.811,29	4.265.116,36	24,52%	-
86 FERREIRA, LDA	ILHA DA MADEIRA	5.271.958,90	4.953.691,02	6,42%	-
87 ILIDIO F.PRATA E FILHOS	SETÚBAL	5.140.384,69	5.004.629,76	2,71%	-
88 IRMÃOS LOURENÇO - MATERIAIS DE CONSTRUÇÃO, LDA	PORTO	5.119.820,24	4.646.619,59	10,18%	-
89 PICOVEN, LDA.	AVEIRO	4.989.483,44	4.520.551,68	10,37%	
90 PICHELARIA MOUZINHO, LDA	BRAGA	4.880.903,76	5.554.689,79	-12,13%	
91 LEALMAT - MATERIAIS DE CONSTRUÇÃO	LEIRIA	4.870.100,04	5.037.528,70	-3,32%	-
92 MACOTEIVAS - MATERIAIS DE CONSTRUÇÃO, LDA	VISEU	4.827.956,77	5.056.039,30	-4,51%	
93 MARANTE - MATERIAIS DE CONSTRUÇÃO E DECORAÇÃO, LDA	SANTARÉM	4.640.839,28	4.439.094,61	4,54%	-
94 ANTÓNIO MARIA VELOSO & COMPANHIA S.A.	COIMBRA	4.639.402,93	4.690.534,86	-1,09%	-
95 OKGRÉS - MATERIAIS DE CONSTRUÇÃO E DECORAÇÃO, LDA	LISBOA	4.574.855,94	5.070.620,93	-9,78%	-
96 MACOIMBRA - MATERIAIS DE CONSTRUÇÃO, S.A.	COIMBRA	4.567.736,37	4.743.238,22	-3,70%	-
97 A EXPORTADORA DE CHAVES - MATERIAIS CONSTRUÇÃO, LDA	VILA REAL	4.437.008,49	4.648.075,12	-4,54%	
98 VIEIRA & SOARES, LDA	PORTO	4.400.647,65	4.230.710,76	4,02%	
99 ALBANO JOÃO & FILHOS, LDA	AVEIRO	4.398.268,81	4.042.859,48	8,79%	-

450 principais armazéns generalistas de materiais de construção

Portugal 2023 RANKING

EMPRESA	DISTRITO	FATURAÇÃO 2023	FATURAÇÃO 2022	VARIAÇÃO		EMPRESA	DISTRITO	FATURAÇÃO 2023	FATURAÇÃO 2022	VARIAÇÃO	
100 ATILA - A.TRIGUEIRA & IRMÃO, LDA	PORTO	4.359.465,80	3.847.469,98	13,31%		150 GABRIEL COSTA & FILHOS, LDA	LEIRIA	2.858.964,74	2.731.718,96	4,66%	-
101 MAJOFLAJA - MATERIAIS DE CONSTRUÇÃO, LDA	EVORA	4.337.129,95	3.999.465,93	8,44%		151 FAFBANHO - COMÉRCIO DE MATERIAIS DE CONSTRUÇÃO, LDA	BRAGA	2.839.141,86	2.856.923,10	-0,62%	-
102 COMERCIALIZAÇÃO MATERIAIS CONSTRUÇÃO HELBETA, LDA	CASTELO BRANCO	4.287.622,38	3.033.512,69	41,34%		152 MAXIARCOS, LDA	VIANA DO CASTELO	2.835.329,98	2.917.815,54	-2,83%	
103 PASSARINHO - MATERIAIS DE CONSTRUÇÃO, LDA	FARO	4.282.705,79	4.113.407,51	4,12%	-	153 MODESTO TEIXEIRA & FILHOS	VILA REAÑ	2.811.037,43	2.853.177,63	-1,48%	
104 MACORAFEL - COMÉRCIO MATERIAIS DE CONSTRUÇÃO, LDA	AVEIRO	4.269.782,03	4.056.906,78	5,25%		154 FLAVIGRÉS, S.A.	VILA REAL	2.794.638,96	3.181.240,83	-12,15%	-
105 EVAG - MATERIAIS DE CONSTRUÇÃO, LDA	LISBOA	4.244.808,11	3.995.407,08	6,24%	-	155 EDMARMAT - MATERIAIS DE CONSTRUÇÃO, LDA	SANTARÉM	2.770.172,15	2.846.966,09	-2,70%	-
106 CANHA & FILHOS - MATERIAIS DE CONSTRUÇÃO CIVIL, LDA	ILHA DE SÃO MIGUEL	4.217.356,52	4.202.831,42	0,35%	-	156 TECNOGESSO - COMÉRCIO E SERVIÇOS, UNIPESOAAL, LDA	ILHA DA MADEIRA	2.739.210,77	2.415.103,54	13,42%	-
107 ANTÓNIO VITORINO PEREIRA DE CAMPOS & IRMÃO, LDA	BRAGA	4.199.418,15	4.114.861,71	2,05%		157 AMÂNDIO MACHADO & CA., LDA	VILA REAL	2.732.875,79	2.754.272,34	-0,78%	-
108 MARCOS - MATERIAIS DE CONSTRUÇÃO, LDA	FARO	4.174.935,05	3.819.103,51	9,32%	-	158 MONTAEL - MATERIAIS CONSTRUÇÃO E REPRESENTAÇÕES, S.A.	COIMBRA	2.649.764,58	2.802.848,17	-5,46%	-
109 BRICODUTRA	AÇORES	4.125.447,56	3.950.875,65	4,42%		159 LEAL TEIXEIRA, LDA	AVEIRO	2.621.556,28	2.211.118,32	18,56%	-
110 ODIFERCOL - MATERIAIS DE CONSTRUÇÃO, LDA	LISBOA	4.087.256,04	3.979.181,85	2,72%	-	160 NOMACO LEAL TEIXEIRA, LDA	PORTO	2.621.556,00	2.211.118,00	18,56%	
111 TOKA - MATERIAIS DE CONSTRUÇÃO, LDA	SANTARÉM	4.006.496,90	3.554.655,75	12,71%		161 FLORÊNCIO RAMINHOS & FILHOS, LDA.	FARO	2.593.197,33	-	-	
112 MACOMINHO - MATERIAIS CONSTRUÇÃO DO MINHO, LDA	BRAGA	3.977.765,93	4.215.903,02	-5,65%		162 ANTÓNIO MATOS, LDA	VIANA DO CASTELO	2.566.019,81	2.302.286,57	11,46%	-
113 RUI ABRANTES & CIA	ESPOSENDE	3.960.038,39	4.125.674,18	-4,01%	-	163 RODRIGUES & NUNES, LDA	BEJA	2.561.312,90	2.675.445,47	-4,27%	-
114 JOÃO BAPTISTA FERNANDES & FILHOS, LDA.	LEIRIA	3.940.930,22	-	-		164 GUILHERME BASTO, SUCESSORES, LDA	BRAGANÇA	2.551.724,04	2.530.948,11	0,82%	
115 MOREIRA & RODRIGUES, S.A.	VISEU	3.904.816,90	4.025.616,85	-3,00%	-	165 RODILUX	LISBOA	2.542.509,15	2.521.062,08	0,85%	
116 FONTÁINHAS REVEST, LDA	BRAGA	3.877.288,96	4.284.895,57	-9,51%	-	166 VERDE SOALHEIRO	PORTALEGRE	2.526.951,00	2.630.038,00	-3,92%	
117 CCMC A. FERNANDES E FERNANDES,S.A.	CASTELO BRANCO	3.838.087,00	3.630.653,00	5,71%		167 IRIAX MATERIAIS DE CONSTRUÇÃO	LISBOA	2.516.359,00	2.453.235,00	2,57%	
118 SANTIAGO & CA., LDA	GUARDA	3.764.604,11	3.848.081,08	-2,17%		168 COSTA & SA, LDA	VIANA DO CASTELO	2.515.891,13	2.284.825,26	10,11%	
119 MARTINS, CUNHA & CA, LDA	VILA REAL	3.752.896,37	3.347.869,87	12,10%		169 ANTÓNIO GREGÓRIO MIRA & JOSÉ GREGÓRIO MIRA, LDA	BEJA	2.489.835,88	2.482.667,45	0,29%	-
120 MATERIAIS CONSTRUÇÃO ANTÓNIO FERNANDES & FERNANDES	CASTELO BRANCO	3.630.653,11	3.838.086,63	-5,40%		170 ARMANDO GOMES LINDO & FILHOS, LDA	AVEIRO	2.460.265,67	2.513.144,37	-2,10%	-
121 DVM TRADING, LDA (ZONA FRANCA DA MADEIRA)	BRAGA	3.608.038,17	5.470.399,09	-34,04%	-	171 ANTÓNIO TEIXEIRA - MATERIAIS DE CONSTRUÇÃO, LDA	VISEU	2.447.751,25	2.249.248,12	8,83%	-
122 GERARDO MARTINS DE MENESES	ILHA TERCEIRA	3.601.633,84	3.996.954,09	-9,89%	-	172 GLOBALBRICO, LDA	PORTO	2.446.668,03	2.259.446,01	8,29%	-
123 LUSOCONTEK, LDA	LISBOA	3.601.004,15	3.425.777,95	5,11%	-	173 AZULPASTEL, LDA	VILA REAL	2.439.452,03	1.893.690,53	28,82%	-
124 MANUEL DA SILVA, S.A.	LEIRIA	3.591.069,22	3.541.686,87	1,39%		174 IDEALHOUSE - MATERIAIS DE CONSTRUÇÃO, LDA	FARO	2.435.179,47	2.263.540,82	7,58%	-
125 CASA RIOS - MATERIAIS DE CONSTRUÇÃO, S.A.	AVEIRO	3.573.166,32	3.985.803,59	-10,35%	-	175 LANÇA & FILHO, LDA	BEJA	2.423.005,15	2.307.826,78	4,99%	-
126 MACOMPROGRESSO - MATERIAIS DE CONSTRUÇÃO, S.A.	VISEU	3.492.240,27	3.637.043,08	-3,98%		176 ESBAM - MOSAICOS E AZULEJOS DA BEIRA, UNIPESOAAL, LDA	CASTELO BRANCO	2.411.443,43	2.946.693,87	-18,16%	-
127 HORÁCIO VIEIRA LEAL, LDA	LEIRIA	3.469.505,59	3.342.102,18	3,81%		177 NORBERTO GASPAR - COMÉRCIO MAT. DE CONSTRUÇÃO, LDA	LEIRIA	2.352.698,90	2.741.429,05	-14,18%	-
128 LIVE OUR STYLE, LDA	509967795	3.400.902,54	3.457.848,28	-1,65%	-	178 FREITAS & PEREIRA SOUSA, LDA	BRAGA	2.340.953,80	2.418.977,51	-3,23%	
129 MARMOCAIMA - MÁRMORES E GRANITOS, LDA	AVEIRO	3.374.131,56	3.269.845,69	3,19%	-	179 SAZULI - IMPORTAÇÃO E EXPORTAÇÃO CERÂMICAS SANITÁRIOS	PORTO	2.322.152,35	2.419.324,22	-4,02%	-
130 P & H MATERIAIS DE CONSTRUÇÃO, LDA	BEJA	3.369.768,00	1.552.770,00	117,02%		180 SALAZAR & VALE, LDA	BRAGA	2.308.470,71	2.484.465,75	-7,08%	-
131 CASA ISIDORO - MATERIAIS DE CONSTRUÇÃO, LDA	VISEU	3.356.441,31	3.182.783,51	5,46%		181 MACOBAÇA - MATERIAIS DE CONSTRUÇÃO DE ALCOBAÇA, LDA	LEIRIA	2.304.342,26	2.575.306,42	-10,52%	
132 MATERIAIS DE CONSTRUÇÃO DIAS, S.A.	PORTO	3.316.909,65	4.973.503,03	-33,31%		182 HERMENEGILDO MORAIS PIRES UNIP. LDA	BRAGANÇA	2.279.345,00	1.977.604,00	15,26%	
133 DOMINGOS DOS SANTOS DA SILVA, LDA	VISEU	3.314.847,20	2.270.840,54	45,97%		183 SAMPAIO & SILVA UNIPESOAAL, LDA	AVEIRO	2.273.146,62	1.965.892,88	15,63%	-
134 SOLFIL - MATERIAIS DE CONSTRUÇÃO, S.A.	FARO	3.192.576,40	3.059.727,29	4,34%	-	184 SANITORRES - MATERIAIS DE CONSTRUÇÃO, LDA	LISBOA	2.256.854,32	1.988.873,53	13,47%	-
135 MELO - MATERIAIS DE CONSTRUÇÃO, LDA	BRAGANÇA	3.172.994,96	2.906.514,63	9,17%		185 J.CARDOSO & FILHOS, LDA	COIMBRA	2.248.700,28	2.287.572,65	-1,70%	-
136 SULCAVE - COMÉRCIO E MATERIAIS DE CONSTRUÇÃO, LDA	FARO	3.133.986,58	2.716.464,67	15,37%		186 ANTÓNIO COIMBRA DAS NEVES, LDA	LISBOA	2.245.653,56	2.129.970,10	5,43%	-
137 ISOPLAK MATERIAIS DE CONSTRUÇÃO, LDA.	SANTAREM	3.118.072,26	2.623.849,41	18,84%		187 NORPUTZ, EQUIPAMENTOS E MATERIAIS PARA A CONSTRUÇÃO	PORTO	2.234.286,27	1.923.702,14	16,15%	
138 BARROS & ALEXANDRE, S.A.	LEIRIA	3.075.289,63	3.157.641,42	-2,61%	-	188 TRANSCOLECAS - MATERIAIS DE CONSTRUÇÃO, LDA	SETÚBAL	2.215.325,40	2.090.814,00	5,96%	-
139 MARIA ARMINDA MOREIRA, UNIPESOAAL, LDA	PORTO	3.062.639,69	3.255.125,17	-5,91%	-	189 JOFEPER II - COMERCIO E MATERIAIS DE CONSTRUÇÃO	SANTARÉM	2.203.331,91	2.052.100,00	7,37%	
140 ALBERTO SILVA OLIVEIRA, LDA	AVEIRO	3.055.277,22	3.031.241,29	0,79%	-	190 MOSTRALUZ, LDA	VISEU	2.184.505,57	2.969.614,22	-26,44%	
141 TOPBANHO - MATERIAIS DE CONSTRUÇÃO, LDA	LEIRIA	3.031.045,44	2.926.670,63	3,57%	-	191 RITA BOTINAS E LUIS BOTINAS	FARO	2.155.242,34	2.057.941,00	4,73%	
142 ARMANDO SALGADO OLIVEIRA & COMPANHIA, LDA	BRAGA	2.973.334,23	3.056.373,51	-2,72%		192 ROCHA & CHAVES, S.A.	VISEU	2.151.899,77	2.192.710,74	-1,86%	-
143 GRUDAFIL - COMERCIO DE MATERIAIS DE CONSTRUÇÃO, LDA	VILA REAL	2.971.595,28	3.503.788,31	-15,19%		193 JOSE MANUEL DANTAS UNIP. LDA	PORTO	2.147.304,00	2.015.800,00	6,52%	
144 NÓS-NORTE - MATERIAIS DE CONSTRUÇÃO, LDA	BRAGA	2.954.952,91	3.504.519,01	-15,68%		194 HILÁRIO ANTÓNIO ALMEIDA, HERDEIROS, LDA	ÉVORA	2.143.542,79	1.172.671,42	82,79%	
145 HEITOR DE CAMPOS AMOEDO, LDA	VIANA DO CASTELO	2.904.784,90	2.435.130,38	19,29%		195 J. M. S. PEREIRA & FILHOS, LDA	LEIRIA	2.136.990,64	2.161.294,89	-1,12%	
146 DROGARIA NOGUEIRENSE, LDA	AVEIRO	2.900.627,95	2.590.119,15	11,99%	-	196 DROGARIA MODERNA ALCAINENSE, LDA	CASTELO BRANCO	2.121.642,47	2.074.642,76	2,27%	
147 BERNARDO PEIXOTO DA MOTA & FILHOS, LDA	VIANA DO CASTELO	2.891.325,83	2.781.952,42	3,93%		197 PINHALGRÉS - MATERIAIS DE CONSTRUÇÃO, LDA	SETÚBAL	2.102.297,59	2.232.684,37	-5,84%	
148 TINTAS VARMOL, LDA	GUARDA	2.890.587,82	2.890.587,82	0,00%	-	198 MATERIAIS DE CONSTRUÇÃO ESTRELA DE SANTO AMARO	CASTELO BRANCO	2.100.220,36	2.150.979,94	-2,36%	-
149 MATINFRA - MATERIAIS DE CONSTRUÇÃO, LDA	VISEU	2.861.129,04	2.732.450,87	4,71%	-	199 REVESTIMENTOS FIGUEIREDO - PAVIMENTOS REVESTIMENTOS	GUARDA	2.087.730,72	2.430.931,16	-14,12%	-

450 principais armazéns generalistas de materiais de construção

Portugal 2023 RANKING

EMPRESA	DISTRITO	FATURACÃO 2023	FATURACÃO 2022	VARIAÇÃO		EMPRESA	DISTRITO	FATURACÃO 2023	FATURACÃO 2022	VARIAÇÃO	
200 MANUEL ANTONIO GOMES & FILHOS, LDA.	FARO	2.086.279,83	1.741.020,55	19,83%		250 MATCONSTORE, LDA	GUARDA	1.612.216,21	1.500.234,55	7,46%	-
201 FERNANDES E CALADOS MATRIAS DE CONSTRUÇÃO, LDA	COIMBRA	2.078.348,00	2.376.336,00	-12,54%		251 DCMT - DECORAÇÃO E MATERIAIS DE CONSTRUÇÃO, LDA	BRAGANÇA	1.606.847,78	1.822.700,44	-11,84%	-
202 PALPITE COMPLETO	AVEIRO	2.072.253,34	2.118.536,80	-2,18%		252 AGUIAR, IRMÃOS, LDA	VEISEU	1.595.419,12	1.483.677,71	7,53%	-
203 BRICOPAK - MATERIAIS DE CONSTRUÇÃO, LDA	LEIRIA	2.062.038,98	1.947.213,24	5,90%	-	253 PAISAGENS INTERIORES, UNIPESOAL, LDA	LISBOA	1.593.689,96	1.909.867,65	-16,55%	
204 BARRALEGRE, LDA	SANTARÉM	2.060.776,00	1.809.689,00	13,87%		254 MACROFAL - COMÉRCIO GESSOS MAT. PARA CONSTRUÇÃO	SANTARÉM	1.582.417,77	1.802.750,92	-12,22%	-
205 MATERIAIS CONSTRUÇÃO E DECORAÇÃO ERNESTO & LEÃO, LDA	PORTO	2.051.088,93	1.668.819,43	22,91%		255 SERROS AREIAS E BRITAS, LDA.	FARO	1.564.142,04	1.634.647,09	-4,31%	
206 CURIÃO - MATERIAIS DE CONSTRUÇÃO, LDA	VILA REAL	2.045.421,76	2.038.731,24	0,33%		256 RICARDO & RICARDOS - COMÉRCIO MATERIAIS CONSTRUÇÃO	GUARDA	1.558.950,06	1.607.806,06	-3,04%	
207 ALFAIATE & SANTOS - MATERIAIS DE CONSTRUÇÃO, LDA	ÉVORA	2.007.872,12	2.015.031,43	-0,36%	-	257 SOMACOTA MATERIAIS DE CONSTRUÇÃO	LISBOA	1.541.032,48	1.578.078,01	-2,35%	
208 ADRIAZUL - MATERIAIS DE CONSTRUÇÃO, LDA	AVEIRO	2.007.319,49	2.172.257,39	-7,59%	-	258 RODRIGUES RAFAEL, LDA	LEIRIA	1.531.865,95	1.624.107,58	-5,68%	-
209 SEJOMA - SOCIEDADE CIAL. MATERIAIS DE CONTRUÇÃO CIVIL	BEJA	2.002.080,00	1.350.393,00	45%		259 DIAMANTINO MOTA GASPAS, LDA	LEIRIA	1.526.966,60	1.605.942,77	-4,92%	-
210 A FORNECEDORA DO OUTEIRO, LDA.	BRAGA	1.999.394,00	1.798.192,00	11,19%		260 QUINTA DOS VALES - AGRICULTURA E TURISMO, LDA	FARO	1.523.409,75	1.318.553,21	15,54%	-
211 PAVISEQUA, MATERIAIS DE CONSTRUÇÃO, LDA	FARO	1.998.266,94	1.860.312,57	7,42%		261 WEPAD - MATERIAIS DE CONSTRUÇÃO, LDA	PORTO	1.514.467,36	1.936.658,83	-21,80%	-
212 PEIXOTO & CUNHA, LDA	PORTO	1.997.889,37	2.220.096,26	-10,01%	-	262 JOSÉ DA CUNHA & MARQUES - MAT. CONSTRUÇÃO	VEISEU	1.494.964,40	1.391.777,38	7,41%	
213 MASOTAV, LDA	AVEIRO	1.989.854,50	2.098.171,16	-5,16%		263 CECNOL - MATERIAIS DE CONSTRUÇÃO, LDA	SANTARÉM	1.492.712,20	1.366.541,60	9,23%	
214 GRESDEMO - COMÉRCIO DE MATERIAIS DE CONSTRUÇÃO, LDA	VEISEU	1.976.085,11	2.038.978,93	-3,08%		264 MAVAMAT - MATERIAIS DE CONSTRUÇÃO, LDA	BRAGA	1.490.011,44	1.621.870,67	-8,13%	-
215 AZULEJOS DEL VADO, LDA	FARO	1.956.229,19	1.984.410,71	-1,42%	-	265 MODERNAÇÃO, LDA.	COIMBRA	1.486.499,00	1.492.878,00	-0,43%	
216 M. J. CARREIRA & FILHOS, LDA	SANTARÉM	1.946.637,00	2.171.333,00	-10,35%		266 ALBUMAT - COMÉRCIO DE MATERIAIS DE CONSTRUÇÃO	FARO	1.483.869,61	1.191.812,59	24,51%	-
217 MACODAL, LDA	COIMBRA	1.933.052,10	1.891.016,30	2,22%	-	267 CALDAS & RIBEIRO LDA	VIANA DO CASTELO	1.472.341,00	1.464.984,00	0,50%	
218 MANUEL ALMEIDA COSTA & FILHOS, LDA	VEISEU	1.930.760,29	2.148.300,24	-10,13%		268 PAVILAMEGO - CONSTRUÇÕES E PAVIMENTOS DE LAMEGO, LDA	VEISEU	1.458.330,09	883.925,28	64,98%	-
219 ANDRADE, PIMENTA & CA. - REPRESENTAÇÕES, LDA	BRAGA	1.929.086,37	2.300.070,94	-16,13%		269 CASA CUBAIXO - MATERIAIS CONSTRUÇÃO E DECORAÇÃO, LDA	BEJA	1.447.483,65	1.460.107,96	-0,86%	-
220 COVELO & PINTO, LDA	SETÚBAL	1.925.142,46	2.205.448,55	-12,71%	-	270 BRICOFERREIRA, SOCIEDADE UNIPESOAL, LDA	BEJA	1.430.231,60	1.542.446,26	-7,28%	
221 M. CAÇADOR & CAÇADOR, LDA	SANTARÉM	1.924.409,46	2.165.977,42	-11,15%	-	271 CENARIO ELEMENTAR UNIPESOAL LDA	BRAGA	1.421.833,00	1.203.896,00	18,10%	
222 ALBERTO PIRES PEREIRA & FILHOS, LDA	GUARDA	1.898.249,19	1.633.222,35	16,23%		272 PIMACON - PAIVA, INDÚSTRIA MATERIAIS CONSTRUÇÃO, LDA	BRAGA	1.411.488,51	1.541.287,40	-8,42%	
223 A BLOQUEIRA DE MATOS, LDA	PORTO	1.894.264,64	1.825.631,63	3,76%		273 MARQUES DE AZEVEDO, ANTÓNIO AUGUSTO	LEIRIA	1.390.000,00	1.364.625,00	1,86%	
224 FERNANDO TEIXEIRA & FILHOS (AGRIFLOR)	VILA REAL	1.894.013,46	1.861.137,92	1,77%		274 JOSÉ MANUEL O.BRISOS, LDA	SETÚBAL	1.383.645,03	1.426.132,17	-2,98%	-
225 FERRAGENS E MATERIAIS CONSTRUÇÃO DO VALE DO SOUSA	PORTO	1.887.390,90	1.974.568,62	-4,42%	-	275 ROCHA & BRITO - MATERIAIS DE CONSTRUÇÃO, LDA	VIANA DO CASTELO	1.382.161,67	1.426.487,08	-3,11%	
226 IRMÃOS FARIA DOS SANTOS, LDA	BRAGA	1.874.684,41	1.874.863,42	-0,01%		276 DROPEREIRA- DROGARIA E ELECTRODOMESTICOS, LDA	AVEIRO	1.377.591,48	960.875,11	43,37%	
227 BRICOGESSOS, LDA	LISBOA	1.874.272,96	1.747.960,70	7,23%	-	277 L. O. S. - SOCIEDADE DE MATERIAIS DE CONSTRUÇÃO, LDA	LISBOA	1.370.028,61	1.346.631,97	1,74%	-
228 J. P. TEIXEIRA - ARTIGOS DE DECORAÇÃO, LDA	AVEIRO	1.863.463,09	1.821.741,26	2,29%	-	278 GRÉSDIAS - COMÉRCIO REVESTIMENTOS E PAVIMENTOS, LDA	SANTARÉM	1.366.649,45	1.385.624,21	-1,37%	
229 NEVES & RATO, LDA	AVEIRO	1.853.539,15	1.837.861,70	0,85%	-	279 GRES DIAS	SANTARÉM	1.366.649,00	1.385.624,00	-1,37%	
230 FLORIDO BRAGADESTE FERREIRA & FILHOS, LDA	SETÚBAL	1.849.697,45	2.099.490,33	-11,90%		280 SPLENDID PORPERITY LDA (4IN BANY, LDA)	LEIRIA	1.362.402,00	1.365.317,00	-0,21%	
231 CARLOS SANTOS, LDA	LISBOA	1.823.466,77	1.661.287,47	9,76%	-	281 CERAMICA FATIMA & COSTA, LDA	PORTO	1.353.885,77	1.089.778,14	24,23%	-
232 MACORIMA - MATERIAIS DE CONSTRUÇÃO DA RANHA, LDA	LEIRIA	1.810.460,80	1.842.262,16	-1,73%	-	282 AZULMARMOL - REVESTIMENTOS, LDA	PORTO	1.343.920,28	1.131.138,24	18,81%	-
233 JOAQUIM CARDOSO CALDEIRA & FILHOS, LDA	GUARDA	1.800.565,24	1.855.056,50	-2,94%		283 AZULEJOS DE ESPANHA - S. P. - IMPORTAÇÃO EXPORTAÇÃO, LDA	BEJA	1.342.327,44	1.357.396,90	-1,11%	
234 LUIS NUNES FERREIRA, UNIPESOAL, LDA	SANTARÉM	1.798.449,00	1.401.660,50	28,31%		284 CARVALHO & AFONSO, LDA	LISBOA	1.321.938,28	1.451.455,96	-8,92%	-
235 SMC - SOCIEDADE DE MATERIAIS DE CONSTRUÇÃO, S.A.	VILA REAL	1.781.629,98	1.725.509,25	3,25%		285 DROGARIA DO CASAL, LDA	PORTO	1.310.085,40	1.351.810,10	-3,09%	-
236 ARTUR LAGOELA & FILHOS - COMERCIO DE MAT. CONSTRUÇÃO	PORTO	1.750.339,89	1.745.568,36	0,27%	-	286 SANIREAL - COMÉRCIO DE MATERIAIS DE CONSTRUÇÃO, LDA	VILA REAL	1.285.794,67	1.359.163,14	-5,40%	-
237 PREGIMAC - MATERIAIS DE CONSTRUÇÃO, LDA	SANTARÉM	1.747.130,46	1.750.721,57	-0,21%	-	287 BLOKFORT, LDA	VEISEU	1.276.201,58	1.258.343,46	1,42%	
238 ANTÓNIO JOSÉ & FILHOS, LDA	COIMBRA	1.746.285,60	2.008.086,52	-13,04%		288 MACOTIRSO - SOCIEDADE MATERIAIS DE CONSTRUÇÃO, LDA	PORTO	1.256.677,04	1.383.619,32	-9,17%	-
239 S. E. A. - MATERIAIS DE CONSTRUÇÃO, LDA	BRAGA	1.744.682,70	1.611.536,42	8,26%	-	289 FREITAS & IRMÃOS, LDA	LEIRIA	1.253.345,69	1.220.221,34	2,71%	
240 ANNOPEI 2, LDA	BRAGA	1.708.179,99	1.346.213,84	26,89%	-	290 FAMOSANGRA - COM. DE ARTIGOS CONST. CIVIL	AÇORES	1.252.561,19	1.278.159,83	-2,00%	
241 MANUEL C.S.PEREIRA - UNIPESOAL, LDA	PORTO	1.698.162,19	1.629.314,81	4,23%		291 ARMANDO FREITAS & FILHOS, LDA	PORTO	1.240.055,38	1.112.085,57	11,51%	
242 BUNHOCENTRO - COMÉRCIO MATERIAIS CONSTRUÇÃO, LDA	COIMBRA	1.692.283,23	1.441.063,74	17,43%	-	292 ENGIMOV UNIVERSAL S.A	BRAGA	1.227.760,00	1.000.569,00	22,71%	
243 SOCIRMÃOS - COMÉRCIO DE ARTIGOS SANITÁRIOS, LDA	BRAGA	1.686.585,61	1.640.358,22	2,82%		293 LUÍS ADRIANO RODRIGUES, LDA	ÉVORA	1.225.800,61	1.117.019,64	9,74%	-
244 DEDEIRAS - MATERIAIS DE CONSTRUÇÃO, LDA	ÉVORA	1.684.931,95	1.909.608,68	-11,77%		294 3ASES - MATERIAIS DE CONSTRUÇÃO E REPRESENTAÇÕES, LDA	SETÚBAL	1.222.749,49	1.204.760,76	1,49%	
245 AFONSO DE OLIVEIRA, UNIPESOAL, LDA	PORTO	1.676.200,22	1.540.289,83	8,82%	-	295 AURYMAT BRICOLAGE E CONSTRUÇÃO, LDA	LISBOA	1.207.705,17	1.180.341,94	2,32%	
246 ALVIGA MATERIAIS CONSTRUÇÃO CIVIL, LDA	LISBOA	1.673.566,00	1.763.135,00	-5,08%		296 PREVISOR	PORTALEGRE	1.204.828,00	1.236.657,00	-2,57%	
247 ESTUQUES FECHAS, LDA.	BRAGA	1.663.077,10	1.634.342,07	1,76%		297 MATERFREITAS-COMERCIO DE MATERIAIS DE CONSTRUÇÃO, LDA	COIMBRA	1.200.140,59	1.186.489,17	1,15%	
248 FERNANDO RIBAU, LDA	AVEIRO	1.650.967,41	1.722.968,60	-4,18%	-	298 MACOLIDE, LDA.	LISBOA	1.186.710,65	1.248.083,12	-4,92%	-
249 MACOSÊCO - REPRESENTAÇÕES MATERIAIS CONSTRUÇÃO, LDA	COIMBRA	1.640.166,77	1.331.935,53	23,14%	-	299 JOÃO ANDRADE & FILHOS, LHA	MADEIRA	1.179.856,57	987.893,26	19,43%	






















450 principais armazéns generalistas de materiais de construção

Portugal 2023 RANKING

EMPRESA	DISTRITO	FATURAÇÃO 2023	FATURAÇÃO 2022	VARIAÇÃO	
300 PAULO J. MORGADO HELENO, LDA.	LEIRIA	1.175.615,29	1.096.575,06	7,21%	divendi
301 ARKO MATERIAIS DE CONSTRUÇÃO	BRAGA	1.168.882,37	1.006.183,51	16,17%	-
302 JOLEMS - CERÁMICAS E SANITÁRIOS, UNIPESOAAL, LDA	BRAGA	1.162.482,87	1.168.212,06	-0,49%	GAMMA
303 MARGARIDA RIBEIRO & FILHOS, LDA	PORTO	1.138.031,02	1.070.369,98	6,32%	-
304 JOSÉ MANUEL DOS SANTOS & FILHOS, LDA	BRAGA	1.134.858,60	1.117.882,13	1,52%	GAMMA
305 MARTA PAIVA LDA.	SETUBAL	1.126.787,44	1.126.787,00	0,00%	B d B
306 ULMAGRO	SANTAREM	1.110.208,00	1.894.582,00	-41,40%	divendi
307 BASTOS & NOGUEIRA, LDA,	AVEIRO	1.109.024,00	954.782,00	16,15%	divendi
308 LUCIO FERNANDES & FILHOS, LDA	VISEU	1.105.108,64	1.111.298,22	-0,56%	-
309 MAGUIR - ELECTRODOMÉSTICOS E MATERIAIS CONSTRUÇÃO	GUARDA	1.103.081,12	1.139.511,90	-3,20%	divendi
310 CLIMABANHO - EQUIPAMENTOS MATERIAIS CONSTRUÇÃO, LDA	BRAGANÇA	1.101.832,66	956.770,37	15,16%	-
311 XIRAGRES, LDA.	LISBOA	1.100.902,38	1.016.742,40	8,28%	divendi
312 ALMÉRIO & FILHOS, LDA	GUARDA	1.099.056,41	973.481,63	12,90%	-
313 FRANCISCO MARTINS NUNES, LDA	SETÚBAL	1.098.787,97	1.213.671,39	-9,47%	divendi
314 M.P. SILVA & FILHOS, LDA	SANTAREM	1.088.606,00	887.503,00	22,66%	divendi
315 MANUEL MASCARENHAS & FILHOS, LDA	BRAGANÇA	1.082.836,64	883.587,08	22,55%	-
316 DOMINGOS DIAS PINTO, UNIPESOAAL, LDA	PORTO	1.074.467,44	1.144.005,93	-6,08%	-
317 AOMH - COMÉRCIO TINTAS, LDA	PORTO	1.029.648,00	1.506.507,00	-31,65%	GAMMA
318 BERNARDO FERREIRA MARTINS LDA	VIANA DO CASTELO	1.027.605,00	1.033.300,00	-0,55%	CASA Y BAÑO
319 SILVESTRE & FILHOS, LDA	PORTO	1.023.738,87	1.168.668,39	-12,40%	-
320 MATERMAXIME - MATERIAIS CONSTRUÇÃO, UNIPESOAAL, LDA	LISBOA	1.022.494,32	953.885,15	7,19%	divendi
321 ALDEIA DA BRICOLAGE, LDA	PORTO	1.003.112,71	768.894,07	30,46%	divendi
322 GOUVILAR - MATERIAIS DE CONSTRUÇÃO DAS BEIRAS, LDA	GUARDA	1.001.836,73	1.103.403,10	-9,20%	-
323 GOMES, CERQUEIRA & FILHOS, LDA	VIANA DO CASTELO	1.001.500,01	934.202,54	7,20%	-
324 CANOLIVA - EQUIPAMENTOS TÉCNICOS DE CANALIZAÇÃO	COIMBRA	989.211,17	1.248.605,87	-20,77%	-
325 BRICOELVAS - BRICOLAGE E MATERIAIS DE CONSTRUÇÃO, LDA	PORTALEGRE	982.087,23	1.040.474,78	-5,61%	divendi
326 ALDINO COSTA RODRIGUES	LEIRIA	945.532,00	-	-	CASA Y BAÑO
327 MACOMARES - MATERIAIS CONSTRUÇÃO E TRANSPORTES, LDA	BRAGA	933.600,78	723.161,17	29,10%	divendi
328 BRANDÃO & PEREIRA, LDA	AVEIRO	907.105,97	780.205,93	16,26%	-
329 DROGMAT, UNIPESOAAL, LDA	PORTO	897.790,93	849.460,95	5,69%	divendi
330 EVARISTO LIMA - MATERIAIS DE CONSTRUÇÃO, LDA	ILHA DE SÃO MIGUEL	895.237,24	900.699,23	-0,61%	-
331 CANALBEIRA - CANALIZAÇÕES, UNIPESOAAL, LDA	VISEU	894.934,67	846.104,49	5,77%	B d B
332 CASA MAIS, MATERIAIS DE CONSTRUÇÃO, LDA	BRAGANÇA	894.483,65	917.686,81	-2,53%	CASA Y BAÑO
333 SANOLAR LDA	VIANA DO CASTELO	880.054,00	907.863,00	-3,06%	GAMMA
334 MAJODIR	LISBOA	867.639,00	628.864,00	37,97%	divendi
335 MATERCOSTA - MATERIAIS DE CONSTRUÇÃO, LDA	VISEU	844.725,93	1.031.597,46	-18,11%	-
336 CENTRAL FATCHÁS - MATERIAIS DE CONSTRUÇÃO, LDA	BRAGANÇA	832.620,15	851.147,15	-2,18%	-
337 CENTRAL FACHAS, LDA.	BRAGANÇA	832.620,00	851.147,00	-2,18%	divendi
338 MATNORD - MATERIAIS DE CONSTRUÇÃO CIVIL, LDA	BRAGANÇA	827.830,00	970.167,00	-14,67%	divendi
339 STATUSGRAVITA - COMÉRCIO DE MATERIAIS DE CONSTRUÇÃO	BRAGA	825.314,08	711.213,26	16,04%	-
340 RETAS - MATERIAIS DE CONSTRUÇÃO, LDA	AVEIRO	817.307,13	723.038,61	13,04%	divendi
341 PILAR - CONSTRUÇÕES, LDA	VILA REAL	805.973,84	622.346,68	29,51%	-
342 CASA MELIM DE JOSE CARLOS MELIM E FILHOS, LDA	ILHA PORTO SANTO - MADEIRA	805.798,00	893.080,00	-9,77%	divendi
343 DECORBANHO, LDA	BRAGA	802.534,16	608.499,79	31,89%	-
344 MARIANO BELCHIOR ALMEIDA & FILHOS, LDA	PORTALEGRE	793.295,25	798.824,66	-0,69%	divendi
345 POUSSOGESSOS - COMÉRCIO MATERIAIS CONSTRUÇÃO, LDA	LEIRIA	791.382,16	797.394,52	-0,75%	-
346 LAMBELHO E FILHO, LDA	CASTELO BRANCO	787.066,15	1.036.907,30	-24,09%	-
347 MACOPENA - MATERIAIS DE CONSTRUÇÃO DE PENACOVA, LDA	COIMBRA	777.687,79	759.056,97	2,45%	divendi
348 JOSE ALBANO ANTUNES FIGUEIREDO, LDA	GUARDA	773.767,74	841.214,67	-8,02%	divendi
349 AQUAGRES LDA	LISBOA	772.447,00	694.847,00	11,17%	CASA Y BAÑO

EMPRESA	DISTRITO	FATURAÇÃO 2023	FATURAÇÃO 2022	VARIAÇÃO	
350 ADELINO LIMA & FILHOS - CONSTRUÇÕES, LDA	BRAGA	767.389,06	678.447,99	13,11%	divendi
351 CARNEIRO & IRMÃO, LDA	BRAGA	755.545,44	728.851,53	3,66%	-
352 LUCIO & FIALHO, MATERIAIS DE CONSTRUÇÃO, LDA	BEJA	754.178,74	718.382,11	4,98%	divendi
353 GUITON, LDA.	SANTAREM	749.220,23	-	-	-
354 SERVIRODRIGUES, UNIPESOAAL, LDA	VISEU	738.402,04	732.808,54	0,76%	-
355 ANTÓNIO MARTINS FERNANDES DA SILVA, LDA	PORTO	736.574,45	820.133,00	-10,19%	-
356 JASELIP MATERIAIS DE CONSTRUÇÃO	PORTO	731.489,49	701.106,19	4,33%	-
357 MARQUESMATER - MATERIAIS CONSTRUÇÃO E PINTURAS, LDA	LEIRIA	724.344,55	695.268,58	4,18%	-
358 MANUEL PATACO - MATERIAIS DE CONSTRUÇÃO, LDA	BRAGANÇA	719.279,09	658.040,65	9,31%	-
359 AZULDOURO - SOCIEDADE UNIPESOAAL, LDA	VISEU	717.588,13	832.415,18	-13,79%	divendi
360 A.M.M. - COMÉRCIO DE MATERIAIS DE CONSTRUÇÃO, LDA	COIMBRA	704.982,44	767.409,04	-8,13%	divendi
361 MACAJÓ - MATERIAIS DE CONSTRUÇÃO CIVIL, LDA	SETÚBAL	697.024,03	665.984,92	4,66%	-
362 ELEMENTO D'ÉXITO, UNIPESOAAL, LDA	BEJA	696.793,79	690.839,89	0,86%	divendi
363 REIS & REIS, LDA	ILHA TERCEIRA	688.245,63	755.850,73	-8,94%	-
364 MÁRMOGUIA - MÁRMORES E CANTARIAS, LDA	AVEIRO	683.563,39	756.989,73	-9,70%	-
365 MACOPAIVA - MATERIAIS DE CONSTRUÇÃO, LDA	VISEU	678.541,18	889.350,62	-23,70%	-
366 BRICONORTE - COMÉRCIO DE BRICOLAGE, LDA	VIANA DO CASTELO	675.899,20	641.656,78	5,34%	-
367 MACOVICTOR - MATERIAIS DE CONSTRUÇÃO, LDA	AVEIRO	668.789,69	833.815,52	-19,79%	GAMMA
368 M.F. SANTOS NETO UNIP UNIT LDA	VIANA DO CASTELO	657.186,00	749.552,00	-12,32%	CASA Y BAÑO
369 PEDRO & DELGADO, LDA	LEIRIA	642.568,55	592.123,51	8,52%	-
370 NOVISANTOS - MATERIAIS DE CONSTRUÇÃO, LDA	BRAGA	629.328,78	628.146,15	0,19%	-
371 ANDRADE & CÉU-COMÉRCIO MOVEIS ELECTRODOMÉSTICOS, LDA	SETÚBAL	628.985,89	649.328,27	-3,13%	-
372 MENUMATER, COMÉRCIO DE MATERIAIS DE CONSTRUÇÃO, LDA	LEIRIA	614.278,43	674.445,43	-8,92%	-
373 CONSTRECO - PRODUTOS ECOLÓGICOS E ECONÓMICOS, LDA	LISBOA	611.361,69	353.582,94	72,90%	-
374 MANUEL JOSÉ VELEZ CARUJO & FILHOS, LDA	PORTALEGRE	609.021,26	605.206,25	0,63%	-
375 APRÍGIO MANUEL DA SILVA LEAL, UNIPESOAAL, LDA	PORTO	602.223,07	872.613,08	-30,99%	-
376 SANI-RÉGUA - MATERIAIS DE CONSTRUÇÃO, UNIPESOAAL, LDA	VILA REAL	596.522,99	613.148,84	-2,71%	-
377 BLOCOMOR	EVORA	580.182,00	547.864,00	5,90%	divendi
378 ANTÓNIO BRANCO TAVARES & FILHOS, LDA	AVEIRO	579.485,72	3.620.079,62	-83,99%	-
379 ARLINDO TAVARES CEREJO, LDA	AVEIRO	579.437,09	570.939,59	1,49%	divendi
380 JÚLIO ALEXANDRE - COMÉRCIO MATERIAIS DE CONSTRUÇÃO	SETÚBAL	562.611,44	576.390,75	-2,39%	divendi
381 TRANSPORTES MORAIS & FILHO, LDA	BRAGANÇA	560.975,49	618.002,69	-9,23%	-
382 ROMACER - MATERIAIS DE CONSTRUÇÃO, LDA	AVEIRO	560.458,48	602.221,37	-6,93%	-
383 MANUEL DOS SANTOS GRAVE, LDA	SANTAREM	556.826,56	504.945,58	10,27%	divendi
384 MARIO FONSECA MENDES LDA	CASTELO BRANCO	552.445,00	-	-	divendi
385 ALFAMAT - MATERIAIS DE CONSTRUÇÃO, LDA	PORTALEGRE	548.542,00	563.107,00	-2,59%	GAMMA
386 DOMINGOS ALVES DA SILVA & IRMÃOS, LDA	GUARDA	541.096,54	598.443,36	-9,58%	divendi
387 M.GUERRA - MATERIAIS DE CONSTRUÇÕES, LDA	BRAGANÇA	535.014,61	503.571,90	6,24%	divendi
388 DECORTAVORA-MATERIAIS DE CONSTRUÇÃO, LDA	VISEU	530.997,96	585.231,24	-9,27%	divendi
389 ESSENCIAL ROUTE, LDA	LEIRIA	527.407,27	551.105,03	-4,30%	-
390 CENCOTAL MATERIAIS DE CONSTRUÇÃO, LDA.	LEIRIA	523.348,48	548.683,94	-4,62%	divendi
391 COSTA GARCIA, LDA	CASTELO BRANCO	494.949,63	507.284,75	-2,43%	divendi
392 TRADIMASSAS, LDA	PORTO	494.119,67	633.103,45	-21,95%	-
393 LELIMEL - MATERIAIS DE CONSTRUÇÃO, LDA	LISBOA	491.675,12	527.071,94	-6,72%	divendi
394 MARTELO ELÉCTRICO, LDA	AVEIRO	488.599,69	505.027,17	-3,25%	-
395 ARMAZENS NICOLAU - MATERIAIS DE CONSTRUÇÃO	GUARDA	482.994,71	493.022,21	-2,03%	-
396 GIL E VITOR, LDA	LEIRIA	476.187,44	438.799,41	8,52%	-
397 ANTÓNIO J.LOPES & FILHOS, LDA	SANTARÉM	469.142,47	459.600,53	2,08%	-
398 MOURATAL I	FARO	451.459,57	343.963,10	31,25%	-
399 JOSÉ DA SILVA CARLOS, LDA	AVEIRO	449.576,83	371.194,90	21,12%	-

450 principais armazéns generalistas de materiais de construção Portugal 2023

EMPRESA	DISTRITO	FATURACÃO 2023	FATURACÃO 2022	VARIAÇÃO	
400 FERRAGEIRA DE TAROUÇA, LDA	VEISEU	445.753,92	378.943,59	17,63%	-
401 MATERCASA - MATERIAIS DE CONSTRUÇÃO, LDA	LEIRIA	438.667,30	444.101,32	-1,22%	
402 MACOCHÃ - CONSTRUÇÃO E MATERIAIS, LDA	VILA REAL	432.171,51	436.158,29	-0,91%	-
403 AZULEJOS E PAVIMENTOS MARTINS & RAQUEL, LDA	VEISEU	416.715,48	422.735,19	-1,42%	-
404 ADERITO BORGES & IRMÃO, LDA	BRAGANÇA	414.424,85	394.948,49	4,93%	-
405 CENTIBASE - MATERIAIS DE CONSTRUCAO, LDA	BRAGA	413.973,00	367.728,00	12,58%	
406 CRIAPLAC - COMÉRCIO DE MATERIAIS DE CONSTRUÇÃO, LDA	PORTO	389.124,41	492.597,65	-21,01%	
407 A. M. FORTUNATO & FILHOS, LDA	GUARDA	385.767,58	392.521,54	-1,72%	
408 MACEDO & FILHOS, MAT. DE CONSTR. LDA.	PORTO	371.685,00	336.447,00	10,47%	
409 BARMOVIP	SANTAREM	367.476,91			
410 PAVIONDA - SOCIEDADE IMPORTADORA MATERIAIS CONSTRUÇÃO	LEIRIA	352.461,94	392.962,68	-10,31%	
411 VOUGACARDOSO - MATERIAIS CONSTRUÇÃO, UNIPESSOAL, LDA	LISBOA	347.206,68	305.867,76	13,52%	
412 LOPBANHO - EQUIPAMENTOS PARA BANHO, LDA	BRAGA	331.860,38	407.161,27	-18,49%	-
413 COUTAL - MATERIAIS DE CONSTRUÇÃO, LDA	AVEIRO	331.744,55	371.795,17	-10,77%	-
414 TALENTOS D'ARROMBA, UNIPESSOAL, LDA	ILHA TERÇEIRA	331.039,32	209.306,51	58,16%	
415 BLOQUIM - MATERIAIS DE CONSTRUÇÃO, LDA	PORTALEGRE	309.533,75	328.902,39	-5,89%	
416 JOÃO FONTES ALVES MATERIAIS DE CONSTRUÇÃO, LDA	BRAGA	303.718,26	256.221,27	18,54%	-
417 CONSTRULOJA TUDO PARA CONSTRUÇÃO	BRAGANÇA	293.360,92	266.346,15	10,14%	
418 PRETO & PINHO, UNIPESSOAL, LDA	BRAGA	292.856,51	332.822,79	-12,01%	-
419 GREMASA	VILA REAL	283.688,93	356.823,68	-20,50%	-
420 MESACO - GABINETE APOIO A QUALIDADE INOVAÇÃO CONSTRUÇÃO, LDA	COIMBRA	280.632,04	309.569,07	-9,35%	-
421 IRMÃOS FARIA, UNIPESSOAL, LDA	ILHA DO PICO	248.494,67	234.866,49	5,80%	-
422 FERRAGENS VIEIRA	MADEIRA	242.524,65	276.764,53	-12,37%	-
423 TRANS. BARRIL UNIPESSOAL Lda.	PORTO	238.756,00	250.153,00	-4,56%	
424 LOS - LIFE STYLE, LDA	ILHA DO FAIAL	232.951,00	239.757,00	-2,84%	
425 MENTES ICONICAS UNIPESSOAL, LDA.	AVEIRO	215.641,14	123.657,43	74,39%	
426 LEONARDO JOSÉ TEIXEIRA, UNIPESSOAL, LDA	BRAGA	184.982,13	210.448,83	-12,10%	-
427 PROJECTO MOSAICO, ARTIGOS DE DECORAÇÃO, LDA	LISBOA	172.570,44	130.018,19	32,73%	-
428 ISOBARROSO, LDA	VILA REAL	166.670,40	79.906,05	108,58%	-
429 FERNANDO RAMOS, LDA	COIMBRA	145.172,98	144.272,66	0,62%	-
430 DIOGO PIRES & FILHOS, LDA	AVEIRO	133.586,42	104.096,85	28,33%	-
431 HENRIQUE RELVAS, CERAMICOS, UNIPESSOAL LDA	GUARDA	126.677,00	121.530,00	4,24%	
432 FERNANDO TEIXEIRA FERNANDES & FILHOS, LDA	AVEIRO	110.460,93	158.131,39	-30,15%	-
433 CARVALHO & LEMOS, LDA	BRAGA	104.669,61	128.729,78	-18,69%	-
434 CARVALHO & MAIA, LDA	LEIRIA	75.658,97	75.658,97	0,00%	
435 T. VIEIRA MATERIAIS DE CONSTRUÇÃO	COIMBRA	73.500,04	14.791,19	396,92%	
436 FÁBRICA DE BLOCOS DA CHÃ, LDA	VILA REAL	24.424,92	79.566,61	-69,30%	-
437 BRICO-SALINAS - MATERIAIS CONSTRUÇÃO, IMOBILIÁRIA, LDA**	SANTARÉM	-	5.967.959,60	-	-
438 CASA DO RIBEIRO II**	BRAGA	-	3.349.638,44	-	-
439 EZEQUIEL DA SILVA PINHO & FILHOS, LDA**	AVEIRO	-	2.155.883,20	-	-
440 GONÇALO FERRAZ, UNIPESSOAL, LDA**	AVEIRO	-	1.585.456,03	-	-
441 GRESVILMAT, UNIPESSOAL, LDA**	VEISEU	-	1.351.443,61	-	-
442 LINO COELHO - COMÉRCIO MATERIAIS DE CONSTRUÇÃO, S.A.**	AVEIRO	-	1.126.787,44	-	-
443 M. CABRAL & FILHAS, LDA**	ILHA DE SÃO MIGUEL	-	1.061.522,83	-	-
444 MASTER RETOK, LDA**	PORTALEGRE	-	374.412,14	-	-
445 NUNO ANTUNES COSTA, LDA**	LISBOA	-	337.872,56	-	
446 SALVADOR & JESUS, LDA**	LEIRIA	-	324.624,05	-	
447 SMC ESTEVAL, LDA.**	CASTELO BRANCO	-	310.454,05	-	
448 SOMAR - SOCIEDADE TERCEIRENSE MATERIAIS CONSTRUÇÃO**	ILHA TERCEIRA	-	193.657,68	-	-
449 SUPERGRÉS, LDA**	LISBOA	-	140.478,72	-	
450 TONS DE BANHO - MATERIAIS DE CONSTRUÇÃO**	LISBOA	-	49.211,48	-	-

** Não temos dados de 2023, mas entendemos que pelos números de 2022, teriam de aparecer nesta lista.