



O BigMat Martins Cunha renova o ponto de venda

O BigMat Martins Cunha, um armazém de materiais de construção localizado na cidade de Vila Real, renovou recentemente a sinalização interior da área de “self-service”. Pág. 18

Jornal dos Armazéns

A REVISTA DOS ARMAZÉNS DA CONSTRUÇÃO

www.jornaldosarmazens.com • ANO 2025 • FEVEREIRO • Núm. 21

450 principais armazéns generalistas de materiais de construção

Dados comparativos entre os anos 2023 e 2022 Pág. 20

EMPRESA	DISTRITO	FATURACÃO 2023	FATURACÃO 2022	VARIAÇÃO	GRUPO
1 MODELO - DISTRIBUIÇÃO DE MATERIAIS DE CONSTRUÇÃO, S.A.	PORTO	135.989.333,63	127.925.933,44	6,30%	-
2 DAMIÃO DE MEDEIROS, LDA *	ILHA DE SÃO MIGUEL	74.088.996,21	63.530.828,83	16,62%	BigMat
3 ABÍLIO RODRIGUES PEIXOTO & FILHOS, S.A.	VIANA DO CASTELO	65.612.288,22	61.648.083,84	6,43%	-
4 PALEGESSOS - INDÚSTRIA COMÉRCIO PALETES E GESSOS, S.A.	GUARDA	43.945.496,90	44.137.076,17	-0,43%	-
5 FRANCISCO CONTREIRAS, LDA	FARO	32.544.257,02	29.923.471,29	8,76%	mm GAMMA
6 RECONCO - COMÉRCIO DE MATERIAIS DE CONSTRUÇÃO	BRAGANÇA	31.892.654,30	32.779.850,64	-2,71%	-
7 AZULAICO - COMÉRCIO DE MATERIAIS DE CONSTRUÇÃO, LDA	PORTO	26.218.216,08	25.141.465,89	4,28%	-
8 ARMAZÉNS REIS - MATERIAIS DE CONSTRUÇÃO, S.A.	AVEIRO	25.051.981,90	30.277.227,57	-17,26%	-
9 ÁLVARO COVELO & PINTO, LDA	SETÚBAL	21.495.391,93	22.457.037,78	-4,28%	-
10 JRP FLOORING PRODUCTS SA	LEIRIA	19.661.349,27	-	-	B d B
11 ABEL DE OLIVEIRA CARRASQUINHO, S.A.	FARO	18.385.764,68	16.152.546,34	13,83%	-
12 LEAL & SOARES, S.A.	COIMBRA	17.847.410,19	16.319.564,77	9,36%	-
13 PEDRO & MANTOVANI, S.A.	LISBOA	17.586.121,37	19.217.381,17	-8,49%	-
14 DECOR PITA - MATERIAIS DE CONSTRUÇÃO, S.A.	LISBOA	17.549.323,31	18.685.649,04	-6,08%	-
15 MRF - MANUEL RODRIGUES FERREIRA, S.A.	LEIRIA	17.512.987,29	17.601.168,33	-0,50%	-
16 ANLORBEL - COMÉRCIO DE MATERIAIS DE CONSTRUÇÃO	LISBOA	17.199.071,19	18.418.614,43	-6,62%	-
17 MUNDIMAT, S.A.	SETÚBAL	16.624.007,95	16.305.178,12	1,96%	-
18 ANTÓNIO DA COSTA CARVALHO & CA., LDA	BRAGA	16.512.543,68	16.386.391,01	0,77%	-
19 JOSÉ RODRIGUES DE CAIRES & CA., LDA	ILHA DA MADEIRA	15.940.643,54	15.934.936,99	0,04%	divendi
20 SOFERMAR - SOCIEDADE CIAL. DE MATERIAIS CONSTRUÇÃO	PORTO	14.584.811,76	14.855.611,48	-1,82%	divendi

Chegou o momento dos grupos de compras em Portugal

OPINÃO Pág. 5

Entrevista



Luis Salgado
Diretor-geral da Fassa
Hispania Pág.32



Reportagem

“A COLOTOOL aposta na qualidade e na inovação das suas ferramentas.” Pág.36

**Schlüter®
Systems**

Sistema de aquecimento Schlüter-BEKOTEC-THERM de baixa altura e baixa temperatura de impulsão



NOVO

URSA XPS SATE PLUS

Porque MAIS é sempre MAIS

Acabamentos perfeitos
que duram ao longo do tempo



Isolamento especialmente concebido para cobrir e proteger toda a fachada



Solidez e durabilidade

Grande resistência ao impacto e resistência à passagem do tempo durante dezenas de anos e sem manutenção.



Impermeabilidade

Sem absorção de água.



Excelente acabamento

Instalação fácil e rápida que previne o aparecimento de água e reflexos.



A solução MAIS sustentável

Até 100% de matéria-prima reciclada, 100% de aproveitamento com 0 desperdício no fabrico e 100% reciclável.





BIACEM®

CIMENTO DE BAIXO IMPACTO AMBIENTAL

Nos dias de hoje, onde os valores no quotidiano escasseiam, é quando sobressaem verdadeiramente as pessoas ou empresas com práticas tradicionais, onde o respeito pelos outros, pela família e pelo ambiente se torna valioso e imprescindível.

A Masaveu Industria fabrica cimento em Espanha há mais de 120 anos, colocando sempre em primeiro lugar as pessoas e o ambiente que nos rodeia.

Uma vez mais, a Masaveu Industria mantém o seu compromisso para com as gerações futuras, pondo à disposição dos seus clientes uma gama de cimentos de Baixo Impacto Ambiental, BIACEM, para cooperar com uma sociedade cada vez mais atenta ao que a rodeia e tornar possível uma construção mais sustentável.

Com base nesta premissa, criámos a marca BIA.

M
CEMENTOS
TUDELA VEGUÍN



III/A 42,5 N/SRC

↓ 56% CO₂



CEM III/B 32,5 N-SR

↓ 74% CO₂



CEM V/A(S-V) 32,5 N

↓ 66% CO₂

Dados calculados por metodologia de Análise de Ciclo de Vida (ACV) e comparados com um cimento tipo 1 médio europeu (dados CEMBUREAU).

MASAVEU • INDUSTRIA

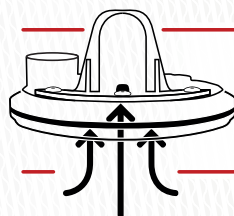
Argüelles 25. 33003 Oviedo. T. 985 98 11 00
www.cementostudelaveguin.com

USB CHARGING

CT-eLIFTER

Ventosa automática para batería

Indicada para superficies rugosas



Sucção automática em caso de perda de pressão

www.tomecanic.es

Pol. Ind Can Roca - c. Motlle, 2-4
08292 Esparreguera — Barcelona | Espanha

CONS
Tools

TOMECHANIC
HISPANIA S.A.

CHEGOU O MOMENTO DOS GRUPOS DE COMPRAS EM PORTUGAL



RAMÓN CAPDEVILA

Diretor de Jornal dos Armazéns

Chegou o momento. A OBRAMAT avança com a abertura do seu primeiro armazém em Portugal, localizado em Carnaxide (zona comercial de Alfragide), prevista para o final do primeiro trimestre deste ano. Este armazém é o maior da empresa até hoje, com uma área de vendas de mais de 10 000 m² (6100 m² de vendas internas e 3800 m² de vendas externas), além de um espaço logístico de aproximadamente 7000 m². Segundo comunicado da própria empresa, este novo armazém oferecerá mais de 20 000 referências com *stock* garantido, e está estruturado em nove grandes seções: materiais de construção, madeira, ferramentas, ferragens, eletricidade, sanitários, canalização-aquecimento, cerâmica e tintas.

Pois esta é a carta de apresentação da empresa que em breve desembarcará em Portugal. Já publiquei os dados da OBRAMAT em Espanha no final do ano passado: 38 pontos de venda e uma faturação de 1 736 762 677 milhões de euros em 2023. É possível que em 2024 chegue a quase dois bilhões. Estes dados falam por si e mostram, entre outras coisas, que em Espanha eles estão a ganhar uma quota de mercado muito importante, o que, além disso, afeta os preços, causando uma redução muito significativa nas margens dos preços de venda dos armazéns. Este é o cenário. Obviamente, os armazéns que po-

derão ser mais afetados serão aqueles localizados próximos às áreas de implantação da OBRAMAT.

Perante esta situação, e voltando mais uma vez à experiência do que ocorreu no país vizinho, ficou demonstrado que uma das armas que a distribuição tradicional tem para enfrentar esta ameaça é a união. Ou seja, os grupos de compras. Sem dúvida. Como já diz o velho provérbio africano: “se queres ir rápido, vai sozinho; se queres ir longe, vai acompanhado.”

O mercado atual já não é um mercado baseado na procura como foi até 2008, agora estamos num mercado baseado na oferta, onde quem manda, mais do que nunca, é o cliente. É por isso que é necessário que os armazéns de materiais de construção estejam muito focados no cliente e, para isso, a velocidade na tomada de decisões e na execução de planos ou definição de estratégias é determinante. E nisto, além de negociar para melhorar as condições de compra com os fornecedores, os grupos de compras podem ser determinantes.

Sem dúvida, no futuro setor da distribuição de materiais de construção, os grupos de compras serão decisivos na luta para manter uma quota de mercado consolidada contra as ameaças (grandes superfícies, vendas *online*, etc.) que acabam de começar.

EDITA: Publicaciones del Canal Construcción, SLU

DIREÇÃO: Ramon Capdevila - rcapdevila@jornaldosarmazens.com • **TRADUÇÃO:** Between Oceans Solutions, Ltd.

ADMINISTRAÇÃO, REDAÇÃO E PUBLICIDADE: c/ Mallorca, 1, Planta 1ª • 08014 Barcelona • Tel. 93 101 71 43 • www.jornaldosarmazens.com

DESIGN E PAGINAÇÃO: www.estudigenis.es • **IMPRESSÃO:** Gráficas Andalusi • **PERIODICIDADE:** Trimestral, Núm. 21, Fevereiro 2025 • Depósito legal: GI 746-2017

A BdB inicia 2025 com dez associados e um gestor de zona em Portugal

Com a integração de um gestor de zona em Portugal, o Grupo BdB acelerou a sua estratégia e o plano de expansão previsto para Portugal, que atualmente tem uma cobertura de 10 associados representando um total de 16 pontos de venda espalhados por todo o território português. Assim, a **Central de Compras y Servicios BdB atingiu os 430 pontos de venda entre Espanha e Portugal**, com um aumento de 85 pontos de venda em 2024. Este aumento representa um crescimento de 25% em relação ao número de associados no final de 2023. Um crescimento em que a BdB se destaca de forma positiva, pois representa um aumento em sua cobertura a nível de distribuição. Uma cobertura que ajudará a oferecer o melhor serviço e as melhores condições aos associados portugueses.

A Central de Compras y Servicios explica que essa boa taxa de crescimento **se deve principalmente à melhoria no centro logístico de Nàquera (Valência)**. Este tem uma capacidade

logística de mais de 10 000 m², com um pátio de mais de 2500 m² que oferece maior capacidade de armazenar produtos de todas as categorias-chave na distribuição de materiais de construção e permite que os associados trabalhem com um *stock* menor no ponto de venda.

O centro logístico oferece aos associados uma maior capacidade de fornecimento, com mais sortimento e mais serviços, como autocarros BdB, e também com coleções de cerâmica a preços muito competitivos.

Além disso, **foi nomeado um gestor de zona para promover a expansão em Portugal e garantir um serviço de excelência** a todos os associados. Adicionalmente, a Central tem vindo a formar uma equipa especializada na língua portuguesa para garantir uma comunicação fluída e eficiente. A BdB reafirma o seu compromisso com a integração total de todos os membros do grupo, o que implica que o esforço pela compreensão e crescimento mútuos sempre será recíproco.

Um total de 175 fornecedores aprovados para Portugal

Outra razão para este crescimento e os bons resultados de expansão em Portugal **são as boas condições de negociação com fornecedores aprovados**, que colocam a BdB com 175 fornecedores aprovados em Portugal. Além disso, a **diretora de Marketing da Central de Compras y Servicios BdB, Miriam Carretero**, explicou que “por trás desse crescimento também há um trabalho importante para expandir a gama de produtos de marca própria, interessantes para os associados, como a **Kenda**, e a expansão da equipa comercial e de serviços para os associados que o acompanha continuamente no seu processo de vendas”.

A BdB mantém o compromisso com a digitalização para melhorar a experiência do utilizador dos associados

A Central de Compras y Servicios BdB concentrou-se na tecnologia como uma das suas principais apostas para o ano de 2024. A **digitalização de procedimentos e fluxos de trabalho foi estabelecida como um dos principais objetivos do ano** e a sua implementação bem-sucedida já é uma realidade. Esta iniciativa busca permitir que todos os membros do Grupo BdB, especialmente os associados, realizem as suas atividades de maneira mais ágil, simples e padronizada. De acordo com **Laura Troitiño, chefe do Departamento de Sistemas**, “a digitalização permite-nos oferecer um melhor serviço aos nossos associados, reduzir os tempos de resposta e aumentar a qualidade dos nossos processos”.

Durante este ano, foram introduzidas melhorias significativas, com destaque para o desenvolvimento de um *web service* ligado ao ERP. Segundo Troitiño, “esta ferramenta permite-nos mostrar a todos os associados, por meio da *intranet*, o consumo feito com os nossos fornecedores aprovados, o que melhorou significativamente a transparência e a colaboração entre as partes”.

Os benefícios destas iniciativas não tardaram a chegar. De acordo com Troitiño, “**alcançamos maior eficiência nas operações diárias e uma melhoria notável na experiência do cliente**. Além disso, a digitalização dá-nos a agilidade necessária para nos adaptarmos às mudanças do mercado”.

Olhando para o futuro, o Grupo BdB continua comprometido com a inovação. De acordo com Laura Troitiño, os planos incluem “continuar a automatizar os processos internos para agilizar o trabalho de todos os departamentos, investir em soluções digitais, promover o uso da Inteligência Artificial e fortalecer a segurança cibernética de todas as operações”.

Imagens de algumas das incorporações de associados ao Grupo BdB



▲ Leonardo Ramos, Gestor de Zona da BdB Portugal, com Sofia, da CANALBEIRA CANALIZACÕES UNIPESSOAL LDA.



◀ À esquerda, Luís Fernandes, da JOÃO BAPTISTA FERNANDES & FILHOS.



▶ À direita, Nuno, da JRP FLOORING PRODUCTS



▶ À direita, João Pavia, da CASA PAVIA.



◀ À direita, Florêncio, da FLORÊNCIO RAMINHOS & FILHOS.

SEU ALIADO NA COMPETITIVIDADE

GANHA NAS SUAS COMPRAS

Com benefício direto na sua conta de resultados.

GANHA CLIENTES E VENDAS

Com ferramentas à sua disposição para vender mais

GANHA APOIO NA GESTÃO

Com prestações de uma grande empresa



A sua loja especializada em construção

APOSTA SEGURA

JUNTA-SE AO GRUPO BdB, CENTRAL DE COMPRAS E SERVIÇOS

T. +34 96 160 98 12

www.centraldecomprasconstruccionbdb.com

A Divendi continua em expansão e conta com 124 lojas associadas



Instalações da Dedeiras em Montemor-o-Novo.

O Grupo Divendi continua a sua expansão em Portugal e terminou 2024 com 124 armazéns afiliados. A Divendi **abrange todas as famílias de produtos na área da construção e bricolage**, casa e jardinagem, e ainda caixilharia em PVC e alumínio, marcando assim a diferença face aos concorrentes locais. Algumas das últimas novidades foram a Dedeiras Materiais de Construção, na localidade de Montemor-o-Novo, no distrito de Évora; e a AMM – Comércio de Materiais de Construção, em Oliveira do Hospital, no distrito de Coimbra. No que diz respeito à **Dedeiras**, este armazém está no mercado há mais de 30 anos, e são uma pedra basilar no mercado da construção do Alentejo e não só. São uma empresa familiar, mas com capacidade de resposta imediata e efetiva a todas as dimensões da construção civil.



▶ À esquerda, Joaquim Dedeiras, fundador da empresa, com Paulo Inês, responsável da Divendi em Portugal.



Por sua vez, a **AMM** foi fundada por Amândio Madeira Mendes, em nome individual no ano de 1982. Dedicada ao comércio de materiais de construção, mantém-se no mercado há vários anos.

Em janeiro de 2000, constituiu-se sociedade por quotas ficando com a designação “AMM - COMÉRCIO DE MATERIAIS DE CONSTRUÇÃO, LDA.” A AMM é assim resultado de um crescimento sólido e contínuo no conhecimento profundo das necessidades do mercado. Temos à sua disposição uma área de 700 m² de exposição, onde encontra um vasto e diversificado leque de soluções para a sua casa. O nosso objetivo é servi-lo sempre melhor, por isso somos representantes das melhores marcas existentes no mercado. Não hesite e visite-nos, com certeza que vai encontrar o que procura.

◀ À direita, Mário Mendes, sócio-gerente da AMM, com Paulo Inês.



Para jogar com os grandes, melhor como um time

- ▶ Os melhores provedores
- ▶ Exclusivas condições de compras e serviços
- ▶ Produtos próprios
- ▶ Apoio de uma grande marca

Junta-se a Divendi se quiser ser mais competitivo, quase 150 empresas já fizeram.



C/ Uruguay, 13
Parque empresarial Magalia
Oficina A3
30820 — Alcantarilla (Murcia)

T. 868 948 784
M. 631 116 358

Info@divendi.es
www.divendi.es



divendi
central de compras

GAMMA GROUP: um ano de crescimento ao serviço dos associados

O ano de 2024 foi muito importante para a GAMMA GROUP. Um ano marcado pela incorporação de **40 novos associados, 24 em Espanha e 16 em Portugal**. Este crescimento serviu para reforçar a capacidade de geração de sinergias e melhorou consideravelmente a competitividade dos armazéns associados ao grupo. Estas incorporações elevam o número total de associados para quase 400 e os pontos de venda sobem para mais de 460. Este crescimento destaca-se, tanto em Espanha como em Portugal, com um modelo de negócio que a GAMMA continua a consolidar, conseguindo uma expansão significativa no mercado português.

Crescimento nas compras

Durante este ano, a GAMMA continuou a fortalecer a área de compras, oferecendo um modelo único baseado na diversificação e no volume. As compras conjuntas têm sido um dos pilares fundamentais, permitindo aos associados o acesso a preços mais competitivos, melhorando as suas margens de lucro. Além disso, **a ALIANGROUP, a Central de Centrais promovida pela Central**, continuou a desenvolver-se com oportunidades como a ALIANWEEK, que combina ofertas exclusivas e formação especializada para os associados.

No que diz respeito aos fornecedores, a GAMMA tem reforçado ligações estratégicas através de visitas corporativas a empresas, e tem participado em eventos organizados pelos diversos fornecedores. Esses encontros fortalecem e ampliam o *portfolio* de fornecedores, que já soma mais de 400.



▲ O ano de 2024 foi muito importante para a GAMMA GROUP. Um ano marcado pela incorporação de 40 novos associados, 24 em Espanha e 16 em Portugal.

Fortalecimento dos serviços dos membros

O ponto de venda é muito importante para a GAMMA. E é neste contexto estratégico que o departamento *de Retail* tem continuado a transformar os pontos de venda com o modelo GAMMA, integrando *showrooms* e áreas de *self-service*, elevando o nível competitivo dos armazéns e melhorando a experiência de compra dos seus clientes. Outro dos importantes serviços que a Central oferece ao associado é o **serviço de apoio à mudança geracional, para ajudar** os armazéns associados a consolidar a mudança geracional na sua organização.

No âmbito tecnológico, a GAMMA lançou uma ferramenta de análise que permite aos associados visualizar dados sobre o seu negócio e tomar decisões informadas com base em estatísticas precisas. Além disso, foi desenvolvida uma plataforma que facilita a gestão dos pedidos para a central com um único clique, melhorando a eficiência operacional. Além disso, também foram destaques a renovação do *site* corporativo da empresa e o lançamento de um novo *e-commerce*.

Málaga receberá a edição da Feira GAMMA Connecting 2025

A Central já está a preparar a nova edição do GAMMA Connecting 2025, que este ano será realizada no cenário incomparável da cidade de Málaga. Prevê-se a **presença de 90% dos associados (praticamente todos)** e decorrerá numa combinação de formato híbrido e presencial, com um **espaço virtual onde o associado poderá consultar ofertas, horários e informações gerais sobre a feira**

Nesta ocasião, a GAMMA decidiu concentrar toda a sua feira num único dia, **onde os mais de 90 expositores já confirmados** realizarão diversas demonstrações de produtos, além de apresentarem os seus mais recentes desenvolvimentos nas diferentes categorias de produtos comercializados pela GAMMA GROUP. O evento terminará com um jantar de encerramento entre o pessoal da Central e os armazéns de distribuição associados.

A GAMMA lança o novo serviço GAMMA ANALYTICS para fornecer dados estratégicos aos associados

Para elevar a proposta de valor que a GAMMA oferece às lojas associadas, a Sede realizou uma clara e importante evolução do seu conceito, colocando a sua proposta como uma Sede não só de compras, mas também de serviços e tecnologia. Foi neste contexto que a GAMMA lançou um novo serviço que irá disponibilizar informação muito valiosa aos associados: **GAMMA ANALYTICS**.

Este é um novo serviço de dados através do qual a GAMMA disponibiliza uma plataforma de recolha e visualização de dados de todos os seus associados e permite fornecer dados estatísticos que oferecem uma radiografia do seu próprio negócio.

Este novo serviço **visa aproveitar ao máximo os dados disponíveis** em grupo, para beneficiar cada um dos membros individualmente. Desta forma, os associados dispõem de um painel com informação relevante para o seu próprio negócio que serve, por um lado, para recolher dados de cada associado e, por outro, para lhes fornecer outros dados muito valiosos. Uma nova ferramenta que fornece informação transcendental em **muitas das decisões tomadas pelos gestores dos armazéns associados**, e sobre a qual receberão formação gratuita da Sede para que possam tirar o máximo partido desta ferramenta.



▲ Com este serviço os associados poderão ter um painel com informações relevantes para o seu próprio negócio.

integra360: envie pedidos para a Sede com apenas um “clique”

A GAMMA ampliou o serviço **integra360** que realiza para melhorar o dia-a-dia dos seus armazéns associados. Para isso, este serviço foi ampliado com a incorporação de uma opção que permite **enviar pedidos de forma automática e instantânea para a Sede a partir do seu ERP com apenas um clique**. Até agora, o serviço permitia receber faturas, consultar *stock* em tempo real, preços, etc.

Agora, poderão contar com uma nova funcionalidade que oferece inúmeras vantagens competitivas que melhoram a gestão do tempo e que, por sua vez, reduzem possíveis erros que possam ocorrer, simplificando o processo e reduzindo esforços ao fornecer informações atualizadas e integradas no sistema em tempo real.

Além disso, é também importante destacar que esta nova funcionalidade foi apresentada **aos gestores de armazém com uma receção muito boa** da sua parte. Uma nova melhoria que a GAMMA oferece em exclusivo aos seus associados, e que se junta à longa lista de vantagens únicas que têm por estarem associados à Sede.



▲ Este serviço tem sido bem recebido pelos gestores dos armazéns associados.

A GAMMA fecha o ano com 45 lojas associadas

A GAMMA fechou o ano passado com um total de 45 lojas associadas em Portugal, o que se traduz em mais de 450 pontos de venda que a Sede tem distribuídos entre Espanha, Portugal e Andorra. Concretamente, no que diz respeito ao projeto Gamma em Portugal, os **parceiros assinam um acordo de “parceria” que visa** o crescimento conjunto a longo prazo. O objetivo deste acordo é proporcionar sinergias em aspetos tão fundamentais para a construção de armazéns como compras, logística, *marketing*, formação e tecnologia. Assim, conseguem aumentar a competitividade e melhorar a rentabilidade a longo prazo.

Atualmente a **GAMMA trabalha para abranger todas as áreas com uma boa “parceria”**, respeitando sempre a sua área natural de influência, para que possam crescer com o grupo e em colaboração com os restantes associados da sua área. Em relação aos fornecedores, a política do grupo é incorporar aqueles necessários para trabalhar com eles, buscando sempre o benefício mútuo a longo prazo. Neste sentido, a GAMMA já incorpora fabricantes portugueses como a **Leiricimentos**, fabricante de churrasqueiras, a **AMOP**, concreto pré-moldado, e a **AML**, fabricante de móveis para quarto de banho. Atualmente, além disso, está a ser fechado um acordo com um reconhecido fabricante de cerâmica de Portugal do país português.

Estas novas marcas e produtos são também uma oportunidade de negócio para os quase 400 associados da empresa, uma vez que Portugal é um mercado com fabricantes muito competitivos. Da mesma forma, a Sede está também a incorporar outros produtos produzidos em Portugal tais como cerâmicas, bases de duche e biombos das suas marcas exclusivas, **Baho** e **Terradecor**.

Este projeto da GAMMA Portugal, que já conta com mais de 40 armazéns distribuidores associados, é suportado pelos mais de 35 anos de experiência da GAMMA como Central de Compras, serviços e tecnologia.

/ Associados GAMMA Portugal



▲ Mapa com localização dos armazéns associados da GAMMA Portugal

Últimas incorporações



JOLEMOS, um armazém fundado em 2005 e localizado no distrito de Braga. Especializada em casas de banho e cerâmica, dispõe de uma loja com 600 m² bem como de um armazém de materiais. **À esquerda Filipe Sousa, diretor da área Portugal da GAMMA, com José Lemos, proprietário da Jolemos.**



A **MELO Materiais de Construção** possui quatro pontos de venda localizados em Mirandela e Bragança onde vendem cerâmica, casas de banho e materiais de construção. São armazéns muito conhecidos na zona interior de Portugal. **Filipe Sousa com Lúcia Melho e Artur Melo.**

As marcas exclusivas da GAMMA lançam as suas novidades na tabela de preços 2024/2025

A tabela de preços de **TERRADECOR** já se tornou uma referência entre os associados da Gamma, pois é uma marca que os associados têm de forma exclusiva e que está bem estabelecida no grupo. Nesta edição 2024/2025, a marca apresenta 12 novos pavimentos e revestimentos de diferentes tipologias: pavimentos rústicos, pavimentos hidráulicos e revestimentos decorativos, entre outros. Além disso, todos eles se movimentam numa ampla gama de preços que os tornam mais acessíveis e adaptáveis aos diferentes perfis de compradores.

Além disso, com uma orientação clara para melhorar o dia-a-dia do associado, nesta tabela de preços a informação foi apresentada com 3 índices diferentes. Desta forma, as cerâmicas desejadas podem ser encontradas rapidamente em ordem de paginação, ordem alfabética ou por formato. Da mesma forma **os revestimento de pisos e paredes Terradecor** também estão disponíveis no programa que a Baho oferece no seu site www.baho.es e que permite a realização de projetos 3D tanto para clientes profissionais como privados. Uma ferramenta que podem utilizar de forma totalmente gratuita e que está **ao alcance de designers de interiores, decoradores e clientes particulares**; todos podem usar este programa que se destaca por ser uma ferramenta fácil e intuitiva que permite visualizar qualquer projeto antes de o realizar com todas as referências da Baho e da Terradecor.



▲ A TERRADECOR apresenta 12 novidades na sua nova tabela de preços 2024/2025



▲ A BAHO apresenta-se com mais de 2000 referências

Por sua vez, com novidades de produtos e informações mais técnicas e um *design* mais prático, a **nova tabela de preços da BAHO**, marca exclusiva de casas de banho da GAMMA, chega mais um ano como uma das melhores ferramentas de vendas para o associado.

Com mais de 2000 referências de produtos de casa de banho, a Baho é uma das marcas mais completas do mercado, e para os associados da GAMMA uma oportunidade de melhorar a competitividade do seu ponto de venda.

Nesta edição, novos pictogramas por capítulos foram incluídos para agilizar a pesquisa entre os destaques e também foram adicionados desenhos técnicos. Em suma, novas melhorias que trazem uma vantagem qualitativa a um documento **o que é um grande aliado para os associados que veem como a Sede não cessa nos seus esforços** de continuar a melhorar a qualidade do seu trabalho quotidiano.

Esta tabela de preços, na qual podem ser encontradas todas as categorias de produtos necessárias para uma renovação completa da casa de banho, será válida por um ano inteiro e os membros tê-la-ão disponível tanto em formato impresso como digital através da *extranet* da empresa.

A VI Edição da Semana do Profissional

A VI Edição da **Semana do Profissional**, realizada de 23 a 28 de outubro passado, encerrou com uma presença significativa de visitantes em cada um dos pontos de venda BigMat participantes desta edição.

Além de oferecer **descontos até 15%** em todas as compras efetuadas, esta VI Semana do Profissional ofereceu uma grande variedade de atividades dirigidas aos clientes, como demonstrações de fornecedores e *workshops* de formação e concursos, que animaram a visita aos pontos de venda da BigMat.

Jorge Vega, diretor-geral da BigMat Iberia, destacou que “este ano reforçámos ainda mais o nosso compromisso com os clientes, tanto profissionais como amantes do *bricolage*, oferecendo-lhes um espaço único onde não só poderão aceder a descontos e produtos exclusivos, mas também receber aconselhamento personalizado dos melhores especialistas do setor. **Esta VI Edição da Semana do Profissional conseguiu tornar-se numa excelente oportunidade para nos conectarmos com os grandes especialistas da construção e descobrir em primeira mão os mais recentes desenvolvimentos e soluções que oferecemos nos nossos pontos de venda em toda a Península Ibérica**”.

A Semana do Profissional é uma semana exclusiva para os clientes do Grupo BigMat, que foi organizada pela **primeira vez em 2018**, e onde se podem obter descontos e usufruir de uma grande variedade de promoções e atividades nos pontos de venda aderentes da BigMat.



BigMat Abrantes

encerrou com notável sucesso de assistência

VI Edição da Semana do Profissional – Galeria

BigMat Jofeper - (Fátima)



BigMat Abarntes - (Toka Materiais de Construção (Abrantes))



Fundação Infantil Ronald McDonald,



▲ Foto de família com os vencedores da VII edição do Prémio BigMat Solidário 2024.

O BigMat, grupo de distribuição especializado em produtos e soluções de construção, decoração e *bricolage* para profissionais e particulares, anunciou os vencedores da **VIII Edição do Prémio BigMat Solidário 2024**, como parte de um almoço realizado no Hotel Meliá Castilla de Madrid.

O primeiro prémio, dotado de 18 000 euros, foi para a Fundação Infantil Ronald McDonald, pelo apoio que oferece às crianças afetadas pelo cancro e às suas famílias, proporcionando-lhes “uma casa longe de casa” para tornar mais suportável o tempo de duração de todos os processos de tratamento da doença.

Por sua vez, **os dois segundos prémios finalistas, no valor de 3000 euros cada, foram para a Associação Ciudad Joven**, pela sua iniciativa de apoiar jovens em risco de grave exclusão social, e para a **Fundação Golfín** pela sua generosa dedicação em ajudar mulheres grávidas vulneráveis, proporcionando-lhes moradia e apoio abrangente durante a gravidez e durante o primeiro ano de vida do bebé, promovendo assim a proteção e o bem-estar da mãe e do filho. Esta edição também concedeu um prémio especial à Fundação Ayuda a una Familia para os afetados pela DANA na Comunidade Valenciana.

Na noite presidida **pelo presidente da BigMat, Pedro Viñas**, reuniram-se mais de 300 pessoas, incluindo conselheiros da BigMat, sócios do Grupo e membros do júri. A edição deste ano, que recebeu mais de 130 projetos confirmou o interesse que este prémio desperta em todas as entidades que prestam e realizam importantes intervenções sociais.



▲ Pedro Viñas, presidente da BigMat, no discurso da cerimónia de entrega de Prémios.

Prémio BigMat Solidário 2024

Na apresentação da cerimónia de entrega destes VIII Prémios Solidários, Pedro Viñas, presidente da BigMat, lembrou que eles visam **financiar projetos, atividades solidárias ou a atividade comum de indivíduos, entidades ou associações** que desenvolvem projetos com aquelas realidades que requerem intervenção social. Além disso, sublinhou que “hoje, todos nós aqui partilhamos um objetivo comum: **contribuir para a construção de um mundo mais justo**, mais igualitário, com mais oportunidades para aqueles que mais precisam delas. Esse propósito não só reforça o nosso compromisso como empresa, mas também nos liga profundamente às comunidades que servimos.”



▲ Detalhe do almoço realizado no Hotel Meliá Castilla de Madrid, que antecedeu a apresentação dos Prémios BigMat Solidário 2024.

Estes prémios BigMat, que são atribuídos todos os anos como uma alternativa à excelência arquitetónica com o Prémio BigMat Internacional de Arquitetura e ao envolvimento na melhoria do ambiente social com o Prémio BigMat Solidário, **visam incentivar o desenvolvimento de um mundo mais social e estruturalmente amigável**, e são para a BigMat um possível compromisso de transformar e gerar um impacto positivo na sociedade.

surface
care
solutions

ANTIDERRAPANTE PROFISSIONAL
qualidade FILA

AÇÃO RÁPIDA - NÃO CRIA FILME - SEGURANÇA EM CADA PASSO

www.filasolutions.com
[@filasolutionsiberia](https://twitter.com/filasolutionsiberia)

Mais
informações

FILA ESPAÑA INDUSTRIA QUÍMICA S.L. 12592 Chilches (Castellón) | +34 964.590101 | filaespana@filasolutions.com

O BigMat Martins Cunha renova o ponto de venda



▲ Aparência geral do ponto de venda após a reforma, onde se pode ver a sinalização impecável das famílias de produtos. Produtos.

O BigMat Martins Cunha, um armazém de materiais de construção localizado na cidade de Vila Real, renovou recentemente a sinalização interior da área de “self-service”. Com a nova reforma, a imagem corporativa renovada e moderna da BigMat pode ser vista no balcão de atendimento ao cliente da exposição, bem como nos pictogramas que foram colocados na área de “self-service” e na sinalização nos corredores.

O BigMat Martins Cunha tem dois pontos de venda em Vila Real e o seu volume de negócios atingiu 3 750 000 € em 2023.



◀ A imagem corporativa da BigMat no balcão de atendimento ao cliente.

▼ Detalhes da exposição.





VER VIDEO



NOVORODAPIÉ

ECLIPSE® SP

POR ARTE MÁGICA

A magia está nos pequenos detalhes e na combinação engenhosa para criar cenários surpreendentes nunca antes vistos. É o caso do novo **Novorodapé Eclipse® SP**, um rodapé reversível altamente versátil e feito em alumínio.

Além de rodapé, pode ser usado como remate numa parede, na parte superior ou intermédia, antes ou depois de obra.

A sua geometria com linhas retas e superfície lisa protege o revestimento e cria, como por magia, um ambiente hipnótico e de beleza quase mágica.

Opcionalmente, pode se integrar luz LED ou pavimento no seu interior, tudo numa única peça, obtendo assim um acabamento totalmente integrado.

Novorodapé Eclipse® SP, beleza por arte mágica.

Modelo de Utilidade

 U202031050



REVERSÍVEL



Tel.: (+34) 961 532 200 | info@emac.es | www.emac.es | ESPAÑA | USA | ITALIA

450 principais armazéns generalistas de materiais de construção

EMPRESA	DISTRITO	FATURACÃO 2023	FATURACÃO 2022	VARIAÇÃO		
1	MODELO - DISTRIBUIÇÃO DE MATERIAIS DE CONSTRUÇÃO, S.A.	PORTO	135.989.333,63	127.925.933,44	6,30%	-
2	DAMIÃO DE MEDEIROS, LDA *	ILHA DE SÃO MIGUEL	74.088.996,21	63.530.828,83	16,62%	
3	ABÍLIO RODRIGUES PEIXOTO & FILHOS, S.A.	VIANA DO CASTELO	65.612.288,22	61.648.083,84	6,43%	-
4	PALEGESSOS - INDÚSTRIA COMÉRCIO PALETES E GESSOS, S.A.	GUARDA	43.945.496,90	44.137.076,17	-0,43%	-
5	FRANCISCO CONTREIRAS, LDA	FARO	32.544.257,02	29.923.471,29	8,76%	
6	RECONCO - COMÉRCIO DE MATERIAIS DE CONSTRUÇÃO	BRAGANÇA	31.892.654,30	32.779.850,64	-2,71%	-
7	AZULAICO - COMÉRCIO DE MATERIAIS DE CONSTRUÇÃO, LDA	PORTO	26.218.216,08	25.141.465,89	4,28%	-
8	ARMAZÉNS REIS - MATERIAIS DE CONSTRUÇÃO, S.A.	AVEIRO	25.051.981,90	30.277.227,57	-17,26%	-
9	ÁLVARO COVELO & PINTO, LDA	SETÚBAL	21.495.391,93	22.457.037,78	-4,28%	-
10	JRP FLOORING PRODUCTS SA	LEIRIA	19.661.349,27	-	-	
11	ABEL DE OLIVEIRA CARRASQUINHO, S.A.	FARO	18.385.764,68	16.152.546,34	13,83%	-
12	LEAL & SOARES, S.A.	COIMBRA	17.847.410,19	16.319.564,77	9,36%	-
13	PEDRO & MANTOVANI, S.A.	LISBOA	17.586.121,37	19.217.381,17	-8,49%	-
14	DECOR PITA - MATERIAIS DE CONSTRUÇÃO, S.A.	LISBOA	17.549.323,31	18.685.649,04	-6,08%	-
15	MRF - MANUEL RODRIGUES FERREIRA, S.A.	LEIRIA	17.512.987,29	17.601.168,33	-0,50%	-
16	ANLORBEL - COMÉRCIO DE MATERIAIS DE CONSTRUÇÃO	LISBOA	17.199.071,19	18.418.614,43	-6,62%	-
17	MUNDIMAT, S.A.	SETÚBAL	16.624.007,95	16.305.178,12	1,96%	-
18	ANTÓNIO DA COSTA CARVALHO & CA., LDA	BRAGA	16.512.543,68	16.386.391,01	0,77%	-
19	JOSÉ RODRIGUES DE CAIRES & CA., LDA	ILHA DA MADEIRA	15.940.643,54	15.934.936,99	0,04%	
20	SOFERMAR - SOCIEDADE CIAL. DE MATERIAIS CONSTRUÇÃO	PORTO	14.584.811,76	14.855.611,48	-1,82%	
21	FRANCISCO DIAS LOPES & FOS	SESIMBRA	14.524.868,43	14.307.499,96	1,52%	-
22	LINEVE, LDA	COIMBRA	14.434.315,60	14.456.449,77	-0,15%	
23	BERNARDINO - MATERIAIS CONSTRUÇÃO E SANITÁRIOS, LDA	LISBOA	13.860.902,82	12.156.559,74	14,02%	-
24	MACOVEX - MATERIAIS DE CONSTRUÇÃO, S.A.	UISEU	12.791.206,16	12.496.063,87	2,36%	-
25	MATOBRA - MATERIAIS DE CONSTRUÇÃO E DECORAÇÃO, S.A.	COIMBRA	12.497.272,25	13.283.565,07	-5,92%	-
26	F. LINO GOMES, LDA	PORTO	12.477.379,63	12.056.836,95	3,49%	-
27	CIMACA - MATERIAIS DE CONSTRUÇÃO, S.A.	PORTO	11.803.731,07	12.266.238,59	-3,77%	-
28	SOCIMORCASAL, S.A.	BRAGA	11.750.838,50	10.829.291,08	8,51%	
29	CASA ALVES - MATERIAS DE CONSTRUÇÃO, LDA	BRAGA	11.555.535,58	10.842.146,98	6,58%	-
30	MÓVEIS E MATERIAIS PARA DECORAÇÃO E CONSTRUÇÃO CIVIL	SETÚBAL	11.165.055,74	11.279.697,83	-1,02%	-
31	NEPELI - MATERIAIS DE CONSTRUÇÃO, LDA	FARO	10.939.272,83	10.399.577,54	5,19%	-
32	MATERBASTO - MATERIAIS DE CONSTRUÇÃO, S.A.	BRAGA	10.313.010,27	9.608.739,84	7,33%	
33	JOÃO LUÍS VIEIRA, UNIPessoal LDA.	MADEIRA	10.262.945,10	-	-	
34	MATDIVER - COMÉRCIO, IMPORTAÇÃO E EXPORTAÇÃO, S.A.	FARO	10.099.746,06	10.199.448,42	-0,98%	-
35	ALBINO FRANCISCO DE SOUSA, FILHOS, S.A.	AVEIRO	9.684.069,50	10.573.212,21	-8,41%	-
36	SEGURAJA - COMÉRCIO EQUIPAMENTOS DE SEGURANÇA, LDA	VIANA DO CASTELO	9.648.168,96	9.568.270,40	0,84%	-
37	SERVIPLACO REVESTIMENTOS, S.A.	FARO	9.478.403,12	5.127.125,21	84,87%	-
38	ALBERTO MOREIRA PEREIRA & FILH	SETUBAL	9.201.277,00	8.777.456,00	4,83%	
39	NEW HABITICI, LDA.	PORTO	9.006.257,00	7.657.982,00	17,61%	
40	MATEMATIVERSO, UNIPessoal, LDA	FARO	8.995.916,91	7.243.323,78	24,20%	
41	A. J. NAVALHO - COMÉRCIO DE MATERIAIS CONSTRUÇÃO CIVIL	LISBOA	8.895.538,86	8.514.243,03	4,48%	-
42	JOSÉ PEIXOTO - MATERIAIS DE CONSTRUÇÃO, LDA	BRAGA	8.560.429,26	9.103.597,29	-5,97%	-
43	JACINTO FERREIRA CORREIA & FILHOS, LDA	ILHA DE SÃO MIGUEL	8.540.591,59	8.069.348,00	5,84%	-
44	CIPRIANO & ANTUNES, S.A.	LISBOA	7.995.215,78	8.542.874,19	-6,41%	-
45	ANTÓNIO GOMES AMORIM, LDA	PORTO	7.805.132,74	7.847.143,12	-0,54%	-
46	BARÃO & COSTA, LDA	SETÚBAL	7.764.234,89	7.390.548,48	5,06%	
47	TIBA - COMÉRCIO E INDÚSTRIA MATERIAIS DE CONSTRUÇÃO	SETÚBAL	7.598.730,54	7.831.264,77	-2,97%	-
48	FRIAS E TELES GONZALVES	COIMBRA	7.597.109,00	6.318.576,00	20,23%	
49	RIBEIRO ESTEVES - MATERIAIS DE CONSTRUÇÃO, LDA	SANTARÉM	7.558.474,27	7.695.780,67	-1,78%	

* É a faturação de todo o Grupo Alimentar. A divisão da venda de materiais de construção ascende a 4.825.107,85 €

Portugal 2023

RANKING




















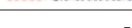
EMPRESA	DISTRITO	FATURAÇÃO 2023	FATURAÇÃO 2022	VARIAÇÃO	
50 MATA & VASCONCELOS, LDA	ILHA DA MADEIRA	7.362.632,61	6.794.335,37	8,36%	GAMMA
51 BOMBIFEIRA - MATERIAIS DE CONSTRUÇÃO, LDA	AVEIRO	7.361.889,91	7.220.260,95	1,96%	CASA Y BAÑO
52 SISAL - MATERIAIS DE CONSTRUÇÃO, S.A.	PORTO	7.289.053,94	7.883.530,67	-7,54%	-
53 AVELINO DA SILVA CORREIA & FILHOS, S.A.	BRAGA	7.227.742,00	7.510.937,00	-3,77%	GAMMA
54 OLIVEIRA MONTEIRO & SOARES, S.A.	PORTO	7.173.287,12	7.568.477,10	-5,22%	-
55 SANIMAIA - MATERIAIS DE CONSTRUÇÃO E DECORAÇÃO	PORTO	7.145.167,88	7.131.554,17	0,19%	-
56 JOAQUIM SOARES & PAULO, LDA	AVEIRO	7.127.764,70	6.446.925,69	10,56%	-
57 ARENATA, LDA	LEIRIA	7.040.573,80	8.305.120,84	-15,23%	-
58 MARIANO BRUM GOUVEIA & FILHOS, LDA	S.MIGUEL-AÇORES	6.769.471,23	6.792.391,45	-0,34%	divendi
59 MATERIALIA - MATERIAIS DE CONSTRUÇÃO, S.A.	VIANA DO CASTELO	6.632.886,53	6.247.628,03	6,17%	-
60 LINOS & FARIA, LDA	SANTARÉM	6.609.446,51	5.878.122,79	12,44%	CASA Y BAÑO
61 OVARMAT - COMÉRCIO DE MATERIAIS DE CONSTRUÇÃO, S.A.	AVEIRO	6.587.733,87	6.065.960,29	8,60%	-
62 COELHO DA SILVA & CASTELO, LDA	PORTO	6.507.668,20	6.697.968,72	-2,84%	CASA Y BAÑO
63 MACOLUSA - MATERIAIS DE CONSTRUÇÃO, S.A.	LEIRIA	6.385.850,31	6.739.765,76	-5,25%	-
64 PINTO & FILHOS, LDA	ÉVORA	6.385.192,00	5.832.195,00	9,48%	BigMat
65 JAIME & MIGUEL, LDA	VIANA DO CASTELO	6.262.399,85	4.956.696,59	26,34%	-
66 J. PEREIRA RIBEIRO & FILHOS II, LDA	VIANA DO CASTELO	6.208.238,87	5.902.468,29	5,18%	-
67 FRANOVA - MATERIAIS DE CONSTRUÇÃO FRANCISCO NOVAIS	BRAGA	6.191.719,34	5.932.020,31	4,38%	-
68 CENTROTORNEIRAS, LDA	COIMBRA	6.171.768,82	6.233.810,81	-1,00%	BigMat
69 MARIA CLARA, MARQUES & FILHO, LDA	PORTO	6.122.609,65	7.101.158,23	-13,78%	GAMMA
70 COSTA PEREIRA & FILHOS, LDA	ILHA DE SÃO MIGUEL	6.072.755,80	5.776.393,96	5,13%	GAMMA
71 VEPELIBÉRICA - COMÉRCIO DE MATERIAIS DE CONSTRUÇÃO	LEIRIA	5.930.652,47	6.396.273,33	-7,28%	-
72 EDIMEL - MATERIAIS PARA EDIFICAÇÃO, LDA	LISBOA	5.905.735,13	5.726.966,31	3,12%	-
73 CONSTRUTORA IDEAL DA TERCEIRA II	ILHA TERCEIRA	5.816.755,92	5.767.786,17	0,85%	GAMMA
74 MANUEL DOS SANTOS & FILHOS, LDA	GUARDA	5.700.393,54	4.750.314,20	20,00%	GAMMA
75 DAVID & NUNO, S.A.	BRAGANÇA	5.669.359,56	5.740.336,80	-1,24%	divendi
76 EXPOGRÉS - MATERIAIS DE CONSTRUÇÃO	SETÚBAL	5.656.818,33	5.523.988,58	2,40%	-
77 SOCIEDADE FERRAGENS PROGRESSO ALBICASTRENSE, LDA	CASTELO BRANCO	5.650.060,96	5.895.857,72	-4,17%	divendi
78 FRANCISCO LOURENÇO - MAT. CONSTRUÇÃO DECORAÇÃO, LDA	VIANA DO CASTELO	5.504.818,33	5.377.780,27	2,36%	-
79 QUITÉRIO - MATERIAIS DE CONSTRUÇÃO, LDA	SANTARÉM	5.469.945,44	5.517.366,62	-0,86%	divendi
80 MFPG - COMÉRCIO E ASSISTÊNCIA TÉCNICA, LDA	ILHA DA MADEIRA	5.453.733,28	5.831.485,50	-6,48%	-
81 QUITERIO E QUITERIO, LDA.	SANTARÉM	5.424.968,53	4.939.994,25	9,82%	BigMat
82 FRANCISCO PÓVOA E HELENA, LDA	BEJA	5.423.235,67	6.697.191,24	-19,02%	GAMMA
83 MÁRIO RIBEIRO & FILHOS, LDA	AVEIRO	5.348.321,25	5.527.072,79	-3,23%	-
84 PAULO NETO - PAVIMENTOS E REVESTIMENTOS, UNIP, LDA	LISBOA	5.314.269,21	5.596.848,24	-5,05%	-
85 MANUEL ESPÍRITO SANTO GRILO, LDA	PORTALEGRE	5.310.811,29	4.265.116,36	24,52%	-
86 FERREIRA, LDA	ILHA DA MADEIRA	5.271.958,90	4.953.691,02	6,42%	-
87 ILIDIO F.PRATA E FILHOS	SETÚBAL	5.140.384,69	5.004.629,76	2,71%	-
88 IRMÃOS LOURENÇO - MATERIAIS DE CONSTRUÇÃO, LDA	PORTO	5.119.820,24	4.646.619,59	10,18%	-
89 PICOVEN, LDA.	AVEIRO	4.989.483,44	4.520.551,68	10,37%	divendi
90 PICHELARIA MOUZINHO, LDA	BRAGA	4.880.903,76	5.554.689,79	-12,13%	CASA Y BAÑO
91 LEALMAT - MATERIAIS DE CONSTRUÇÃO	LEIRIA	4.870.100,04	5.037.528,70	-3,32%	-
92 MACOTEIVAS - MATERIAIS DE CONSTRUÇÃO, LDA	VEISEU	4.827.956,77	5.056.039,30	-4,51%	divendi
93 MARANTE - MATERIAIS DE CONSTRUÇÃO E DECORAÇÃO, LDA	SANTARÉM	4.640.839,28	4.439.094,61	4,54%	-
94 ANTÓNIO MARIA VELOSO & COMPANHIA S.A.	COIMBRA	4.639.402,93	4.690.534,86	-1,09%	-
95 OKGRÉS - MATERIAIS DE CONSTRUÇÃO E DECORAÇÃO, LDA	LISBOA	4.574.855,94	5.070.620,93	-9,78%	-
96 MACOIMBRA - MATERIAIS DE CONSTRUÇÃO, S.A.	COIMBRA	4.567.736,37	4.743.238,22	-3,70%	-
97 A EXPORTADORA DE CHAVES - MATERIAIS CONSTRUÇÃO, LDA	VILA REAL	4.437.008,49	4.648.075,12	-4,54%	divendi
98 VIEIRA & SOARES, LDA	PORTO	4.400.647,65	4.230.710,76	4,02%	GAMMA
99 ALBANO JOÃO & FILHOS, LDA	AVEIRO	4.398.268,81	4.042.859,48	8,79%	-

450 principais armazéns generalistas de materiais de construção

EMPRESA	DISTRITO	FATURAÇÃO 2023	FATURAÇÃO 2022	VARIAÇÃO	
100 ATILA - A.TRIGUEIRA & IRMÃO, LDA	PORTO	4.359.465,80	3.847.469,98	13,31%	
101 MAJOFLAJA - MATERIAIS DE CONSTRUÇÃO, LDA	EVORA	4.337.129,95	3.999.465,93	8,44%	
102 COMERCIALIZAÇÃO MATERIAIS CONSTRUÇÃO HELBETA, LDA	CASTELO BRANCO	4.287.622,38	3.033.512,69	41,34%	
103 PASSARINHO - MATERIAIS DE CONSTRUÇÃO, LDA	FARO	4.282.705,79	4.113.407,51	4,12%	-
104 MACORAFEL - COMÉRCIO MATERIAIS DE CONSTRUÇÃO, LDA	AVEIRO	4.269.782,03	4.056.906,78	5,25%	
105 EVAG - MATERIAIS DE CONSTRUÇÃO, LDA	LISBOA	4.244.808,11	3.995.407,08	6,24%	-
106 CANHA & FILHOS - MATERIAIS DE CONSTRUÇÃO CIVIL, LDA	ILHA DE SÃO MIGUEL	4.217.356,52	4.202.831,42	0,35%	-
107 ANTÓNIO VITORINO PEREIRA DE CAMPOS & IRMÃO, LDA	BRAGA	4.199.418,15	4.114.861,71	2,05%	
108 MARCOS - MATERIAIS DE CONSTRUÇÃO, LDA	FARO	4.174.935,05	3.819.103,51	9,32%	-
109 BRICODUTRA	AÇORES	4.125.447,56	3.950.875,65	4,42%	
110 ODIFERCOL - MATERIAIS DE CONSTRUÇÃO, LDA	LISBOA	4.087.256,04	3.979.181,85	2,72%	-
111 TOKA - MATERIAIS DE CONSTRUÇÃO, LDA	SANTARÉM	4.006.496,90	3.554.655,75	12,71%	
112 MACOMINHO - MATERIAIS CONSTRUÇÃO DO MINHO, LDA	BRAGA	3.977.765,93	4.215.903,02	-5,65%	
113 RUI ABRANTES & CIA	ESPOSENDE	3.960.038,39	4.125.674,18	-4,01%	-
114 JOÃO BAPTISTA FERNANDES & FILHOS, LDA.	LEIRIA	3.940.930,22	-	-	
115 MOREIRA & RODRIGUES, S.A.	VEISEU	3.904.816,90	4.025.616,85	-3,00%	-
116 FONTAÍNHAS REVEST, LDA	BRAGA	3.877.288,96	4.284.895,57	-9,51%	-
117 CCMC A. FERNANDES E FERNANDES,S.A.	CASTELO BRANCO	3.838.087,00	3.630.653,00	5,71%	
118 SANTIAGO & CA., LDA	GUARDA	3.764.604,11	3.848.081,08	-2,17%	
119 MARTINS, CUNHA & CA, LDA	VILA REAL	3.752.896,37	3.347.869,87	12,10%	
120 MATERIAIS CONSTRUÇÃO ANTÓNIO FERNANDES & FERNANDES	CASTELO BRANCO	3.630.653,11	3.838.086,63	-5,40%	
121 DVM TRADING, LDA (ZONA FRANCA DA MADEIRA)	BRAGA	3.608.038,17	5.470.399,09	-34,04%	-
122 GERARDO MARTINS DE MENESES	ILHA TERCEIRA	3.601.633,84	3.996.954,09	-9,89%	-
123 LUSOCONTEK, LDA	LISBOA	3.601.004,15	3.425.777,95	5,11%	-
124 MANUEL DA SILVA, S.A.	LEIRIA	3.591.069,22	3.541.686,87	1,39%	
125 CASA RIOS - MATERIAIS DE CONSTRUÇÃO, S.A.	AVEIRO	3.573.166,32	3.985.803,59	-10,35%	-
126 MACOMPROGRESSO - MATERIAIS DE CONSTRUÇÃO, S.A.	VEISEU	3.492.240,27	3.637.043,08	-3,98%	
127 HORÁCIO VIEIRA LEAL, LDA	LEIRIA	3.469.505,59	3.342.102,18	3,81%	
128 LIVE OUR STYLE, LDA	509967795	3.400.902,54	3.457.848,28	-1,65%	-
129 MARMOCAIMA - MÁRMORES E GRANITOS, LDA	AVEIRO	3.374.131,56	3.269.845,69	3,19%	-
130 P & H MATERIAIS DE CONTRUÇÃO, LDA	BEJA	3.369.768,00	1.552.770,00	117,02%	
131 CASA ISIDORO - MATERIAIS DE CONSTRUÇÃO, LDA	VEISEU	3.356.441,31	3.182.783,51	5,46%	
132 MATERIAIS DE CONSTRUÇÃO DIAS, S.A.	PORTO	3.316.909,65	4.973.503,03	-33,31%	
133 DOMINGOS DOS SANTOS DA SILVA, LDA	VEISEU	3.314.847,20	2.270.840,54	45,97%	
134 SOLFIL - MATERIAIS DE CONSTRUÇÃO, S.A.	FARO	3.192.576,40	3.059.727,29	4,34%	-
135 MELO - MATERIAIS DE CONSTRUÇÃO, LDA	BRAGANÇA	3.172.994,96	2.906.514,63	9,17%	
136 SULCAVE - COMÉRCIO E MATERIAIS DE CONSTRUÇÃO, LDA	FARO	3.133.986,58	2.716.464,67	15,37%	
137 ISOPLAK MATERIAIS DE CONSTRUÇÃO, LDA.	SANTAREM	3.118.072,26	2.623.849,41	18,84%	
138 BARROS & ALEXANDRE, S.A.	LEIRIA	3.075.289,63	3.157.641,42	-2,61%	-
139 MARIA ARMINDA MOREIRA, UNIPessoal, LDA	PORTO	3.062.639,69	3.255.125,17	-5,91%	-
140 ALBERTO SILVA OLIVEIRA, LDA	AVEIRO	3.055.277,22	3.031.241,29	0,79%	-
141 TOPBANHO - MATERIAIS DE CONSTRUÇÃO, LDA	LEIRIA	3.031.045,44	2.926.670,63	3,57%	-
142 ARMANDO SALGADO OLIVEIRA & COMPANHIA, LDA	BRAGA	2.973.334,23	3.056.373,51	-2,72%	
143 GRUDAFIL - COMERCIO DE MATERIAIS DE CONSTRUÇÃO, LDA	VILA REAL	2.971.595,28	3.503.788,31	-15,19%	
144 NÓS-NORTE - MATERIAIS DE CONSTRUÇÃO, LDA	BRAGA	2.954.952,91	3.504.519,01	-15,68%	
145 HEITOR DE CAMPOS AMOEDO, LDA	VIANA DO CASTELO	2.904.784,90	2.435.130,38	19,29%	
146 DROGARIA NOGUEIRENSE, LDA	AVEIRO	2.900.627,95	2.590.119,15	11,99%	-
147 BERNARDO PEIXOTO DA MOTA & FILHOS, LDA	VIANA DO CASTELO	2.891.325,83	2.781.952,42	3,93%	
148 TINTAS VARMOL, LDA	GUARDA	2.890.587,82	2.890.587,82	0,00%	-
149 MATINFRA - MATERIAIS DE CONSTRUÇÃO, LDA	VEISEU	2.861.129,04	2.732.450,87	4,71%	-

Portugal 2023

RANKING





























EMPRESA	DISTRITO	FATURACÃO 2023	FATURACÃO 2022	VARIAÇÃO	
150 GABRIEL COSTA & FILHOS, LDA	LEIRIA	2.858.964,74	2.731.718,96	4,66%	-
151 FAFBANHO - COMÉRCIO DE MATERIAIS DE CONSTRUÇÃO, LDA	BRAGA	2.839.141,86	2.856.923,10	-0,62%	-
152 MAXIARCOS, LDA	VIANA DO CASTELO	2.835.329,98	2.917.815,54	-2,83%	
153 MODESTO TEIXEIRA & FILHOS	VILA REAÑ	2.811.037,43	2.853.177,63	-1,48%	
154 FLAVIGRÉS, S.A.	VILA REAL	2.794.638,96	3.181.240,83	-12,15%	-
155 EDMARMAT - MATERIAIS DE CONSTRUÇÃO, LDA	SANTARÉM	2.770.172,15	2.846.966,09	-2,70%	-
156 TECNOGESSO - COMÉRCIO E SERVIÇOS, UNIPessoal, LDA	ILHA DA MADEIRA	2.739.210,77	2.415.103,54	13,42%	-
157 AMÂNDIO MACHADO & CA., LDA	VILA REAL	2.732.875,79	2.754.272,34	-0,78%	-
158 MONTAEL - MATERIAIS CONSTRUÇÃO E REPRESENTAÇÕES, S.A.	COIMBRA	2.649.764,58	2.802.848,17	-5,46%	-
159 LEAL TEIXEIRA, LDA	AVEIRO	2.621.556,28	2.211.118,32	18,56%	-
160 NOMACO LEAL TEIXEIRA, LDA	PORTO	2.621.556,00	2.211.118,00	18,56%	
161 FLORÊNCIO RAMINHOS & FILHOS, LDA.	FARO	2.593.197,33	-	-	
162 ANTÓNIO MATOS, LDA	VIANA DO CASTELO	2.566.019,81	2.302.286,57	11,46%	-
163 RODRIGUES & NUNES, LDA	BEJA	2.561.312,90	2.675.445,47	-4,27%	-
164 GUILHERME BASTO, SUCESSORES, LDA	BRAGANÇA	2.551.724,04	2.530.948,11	0,82%	
165 RODILUX	LISBOA	2.542.509,15	2.521.062,08	0,85%	
166 VERDE SOALHEIRO	PORTALEGRE	2.526.951,00	2.630.038,00	-3,92%	
167 IRIAX MATERIAIS DE CONSTRUÇÃO	LISBOA	2.516.359,00	2.453.235,00	2,57%	
168 COSTA & SA, LDA	VIANA DO CASTELO	2.515.891,13	2.284.825,26	10,11%	
169 ANTÓNIO GREGÓRIO MIRA & JOSÉ GREGÓRIO MIRA, LDA	BEJA	2.489.835,88	2.482.667,45	0,29%	-
170 ARMANDO GOMES LINDO & FILHOS, LDA	AVEIRO	2.460.265,67	2.513.144,37	-2,10%	-
171 ANTÓNIO TEIXEIRA - MATERIAIS DE CONSTRUÇÃO, LDA	VEISEU	2.447.751,25	2.249.248,12	8,83%	-
172 GLOBALBRICO, LDA	PORTO	2.446.668,03	2.259.446,01	8,29%	-
173 AZULPASTEL, LDA	VILA REAL	2.439.452,03	1.893.690,53	28,82%	-
174 IDEALHOUSE - MATERIAIS DE CONSTRUÇÃO, LDA	FARO	2.435.179,47	2.263.540,82	7,58%	-
175 LANÇA & FILHO, LDA	BEJA	2.423.005,15	2.307.826,78	4,99%	-
176 ESBAM - MOSAICOS E AZULEJOS DA BEIRA, UNIPessoal, LDA	CASTELO BRANCO	2.411.443,43	2.946.693,87	-18,16%	-
177 NORBERTO GASPAR - COMÉRCIO MAT. DE CONSTRUÇÃO, LDA	LEIRIA	2.352.698,90	2.741.429,05	-14,18%	-
178 FREITAS & PEREIRA SOUSA, LDA	BRAGA	2.340.953,80	2.418.977,51	-3,23%	
179 SAZULI - IMPORTAÇÃO E EXPORTAÇÃO CERÂMICAS SANITÁRIOS	PORTO	2.322.152,35	2.419.324,22	-4,02%	-
180 SALAZAR & VALE, LDA	BRAGA	2.308.470,71	2.484.465,75	-7,08%	-
181 MACOBAÇA - MATERIAIS DE CONSTRUÇÃO DE ALCOBAÇA, LDA	LEIRIA	2.304.342,26	2.575.306,42	-10,52%	
182 HERMENEGILDO MORAIS PIRES UNIP. ,LDA	BRAGANÇA	2.279.345,00	1.977.604,00	15,26%	
183 SAMPAIO & SILVA UNIPessoal, LDA	AVEIRO	2.273.146,62	1.965.892,88	15,63%	-
184 SANITORRES - MATERIAIS DE CONSTRUÇÃO, LDA	LISBOA	2.256.854,32	1.988.873,53	13,47%	-
185 J.CARDOSO & FILHOS, LDA	COIMBRA	2.248.700,28	2.287.572,65	-1,70%	-
186 ANTÓNIO COIMBRA DAS NEVES, LDA	LISBOA	2.245.653,56	2.129.970,10	5,43%	-
187 NORPUTZ, EQUIPAMENTOS E MATERIAIS PARA A CONSTRUÇÃO	PORTO	2.234.286,27	1.923.702,14	16,15%	
188 TRANSCOLECAS - MATERIAIS DE CONSTRUÇÃO, LDA	SETÚBAL	2.215.325,40	2.090.814,00	5,96%	-
189 JOFEPER II - COMERCIO E MATERIAIS DE CONSTRUÇÃO	SANTARÉM	2.203.331,91	2.052.100,00	7,37%	
190 MOSTRALUZ, LDA	VEISEU	2.184.505,57	2.969.614,22	-26,44%	
191 RITA BOTINAS E LUIS BOTINAS	FARO	2.155.242,34	2.057.941,00	4,73%	
192 ROCHA & CHAVES, S.A.	VEISEU	2.151.899,77	2.192.710,74	-1,86%	-
193 JOSE MANUEL DANTAS UNIP. LDA	PORTO	2.147.304,00	2.015.800,00	6,52%	
194 HILÁRIO ANTÓNIO ALMEIDA, HERDEIROS, LDA	ÉVORA	2.143.542,79	1.172.671,42	82,79%	
195 J. M. S. PEREIRA & FILHOS, LDA	LEIRIA	2.136.990,64	2.161.294,89	-1,12%	
196 DROGARIA MODERNA ALCAINENSE, LDA	CASTELO BRANCO	2.121.642,47	2.074.642,76	2,27%	
197 PINHALGRÉS - MATERIAIS DE CONSTRUÇÃO, LDA	SETÚBAL	2.102.297,59	2.232.684,37	-5,84%	
198 MATERIAIS DE CONSTRUÇÃO ESTRELA DE SANTO AMARO	CASTELO BRANCO	2.100.220,36	2.150.979,94	-2,36%	-
199 REVESTIMENTOS FIGUEIREDO - PAVIMENTOS REVESTIMENTOS	GUARDA	2.087.730,72	2.430.931,16	-14,12%	-

450 principais armazéns generalistas de materiais de construção

EMPRESA	DISTRITO	FATURACÃO 2023	FATURACÃO 2022	VARIAÇÃO	
200 MANUEL ANTONIO GOMES & FILHOS, LDA.	FARO	2.086.279,83	1.741.020,55	19,83%	divendi
201 FERNANDES E CALADOS MATRIAS DE CONSTRUÇÃO, LDA	COIMBRA	2.078.348,00	2.376.336,00	-12,54%	GAMMA
202 PALPITE COMPLETO	AVEIRO	2.072.253,34	2.118.536,80	-2,18%	divendi
203 BRICOPLAK - MATERIAIS DE CONSTRUÇÃO, LDA	LEIRIA	2.062.038,98	1.947.213,24	5,90%	-
204 BARRALEGRE, LDA	SANTAREM	2.060.776,00	1.809.689,00	13,87%	divendi
205 MATERIAIS CONSTRUÇÃO E DECORAÇÃO ERNESTO & LEÃO, LDA	PORTO	2.051.088,93	1.668.819,43	22,91%	GAMMA
206 CURIÃO - MATERIAIS DE CONSTRUÇÃO, LDA	VILA REAL	2.045.421,76	2.038.731,24	0,33%	divendi
207 ALFAIATE & SANTOS - MATERIAIS DE CONSTRUÇÃO, LDA	ÉVORA	2.007.872,12	2.015.031,43	-0,36%	-
208 ADRIAZUL - MATERIAIS DE CONSTRUÇÃO, LDA	AVEIRO	2.007.319,49	2.172.257,39	-7,59%	-
209 SEJOMA - SOCIEDADE CIAL. MATERIAIS DE CONSTRUÇÃO CIVIL	BEJA	2.002.080,00	1.350.393,00	45%	GAMMA
210 A FORNECEDORA DO OUTEIRO, LDA.	BRAGA	1.999.394,00	1.798.192,00	11,19%	divendi
211 PAVISEQUA, MATERIAIS DE CONSTRUÇÃO, LDA	FARO	1.998.266,94	1.860.312,57	7,42%	divendi
212 PEIXOTO & CUNHA, LDA	PORTO	1.997.889,37	2.220.096,26	-10,01%	-
213 MASOTAV, LDA	AVEIRO	1.989.854,50	2.098.171,16	-5,16%	BigMat
214 GRESDEMO - COMÉRCIO DE MATERIAIS DE CONSTRUÇÃO, LDA	VEISEU	1.976.085,11	2.038.978,93	-3,08%	divendi
215 AZULEJOS DEL VADO, LDA	FARO	1.956.229,19	1.984.410,71	-1,42%	-
216 M. J. CARREIRA & FILHOS, LDA	SANTAREM	1.946.637,00	2.171.333,00	-10,35%	divendi
217 MACODAL, LDA	COIMBRA	1.933.052,10	1.891.016,30	2,22%	-
218 MANUEL ALMEIDA COSTA & FILHOS, LDA	VEISEU	1.930.760,29	2.148.300,24	-10,13%	divendi
219 ANDRADE, PIMENTA & CA. - REPRESENTAÇÕES, LDA	BRAGA	1.929.086,37	2.300.070,94	-16,13%	GAMMA
220 COVELO & PINTO, LDA	SETÚBAL	1.925.142,46	2.205.448,55	-12,71%	-
221 M. CAÇADOR & CAÇADOR, LDA	SANTARÉM	1.924.409,46	2.165.977,42	-11,15%	-
222 ALBERTO PIRES PEREIRA & FILHOS, LDA	GUARDA	1.898.249,19	1.633.222,35	16,23%	divendi
223 A BLOQUEIRA DE MATOS, LDA	PORTO	1.894.264,64	1.825.631,63	3,76%	GAMMA
224 FERNANDO TEIXEIRA & FILHOS (AGRIFLOR)	VILA REAL	1.894.013,46	1.861.137,92	1,77%	divendi
225 FERRAGENS E MATERIAIS CONSTRUÇÃO DO VALE DO SOUSA	PORTO	1.887.390,90	1.974.568,62	-4,42%	-
226 IRMÃOS FARIA DOS SANTOS, LDA	BRAGA	1.874.684,41	1.874.863,42	-0,01%	GAMMA
227 BRICOGESSOS, LDA	LISBOA	1.874.272,96	1.747.960,70	7,23%	-
228 J. P. TEIXEIRA - ARTIGOS DE DECORAÇÃO, LDA	AVEIRO	1.863.463,09	1.821.741,26	2,29%	-
229 NEVES & RATO, LDA	AVEIRO	1.853.539,15	1.837.861,70	0,85%	-
230 FLORIDO BRAGADESTE FERREIRA & FILHOS, LDA	SETÚBAL	1.849.697,45	2.099.490,33	-11,90%	divendi
231 CARLOS SANTOS, LDA	LISBOA	1.823.466,77	1.661.287,47	9,76%	-
232 MACORIMA - MATERIAIS DE CONSTRUÇÃO DA RANHA, LDA	LEIRIA	1.810.460,80	1.842.262,16	-1,73%	-
233 JOAQUIM CARDOSO CALDEIRA & FILHOS, LDA	GUARDA	1.800.565,24	1.855.056,50	-2,94%	BigMat
234 LUIS NUNES FERREIRA, UNIPessoal, LDA	SANTAREM	1.798.449,00	1.401.660,50	28,31%	divendi
235 SMC - SOCIEDADE DE MATERIAIS DE CONSTRUÇÃO, S.A.	VILA REAL	1.781.629,98	1.725.509,25	3,25%	GAMMA
236 ARTUR LAGOELA & FILHOS - COMERCIO DE MAT. CONSTRUÇÃO	PORTO	1.750.339,89	1.745.568,36	0,27%	-
237 PREGIMAC - MATERIAIS DE CONSTRUÇÃO, LDA	SANTARÉM	1.747.130,46	1.750.721,57	-0,21%	-
238 ANTÓNIO JOSÉ & FILHOS, LDA	COIMBRA	1.746.285,60	2.008.086,52	-13,04%	GAMMA
239 S. E A. - MATERIAIS DE CONSTRUÇÃO, LDA	BRAGA	1.744.682,70	1.611.536,42	8,26%	-
240 ANNOPEI 2, LDA	BRAGA	1.708.179,99	1.346.213,84	26,89%	-
241 MANUEL C.S.PEREIRA - UNIPessoal, LDA	PORTO	1.698.162,19	1.629.314,81	4,23%	CASA Y BAÑO Especialistas en Baños y Cocinas
242 BUNHOCENTRO - COMÉRCIO MATERIAIS CONSTRUÇÃO, LDA	COIMBRA	1.692.283,23	1.441.063,74	17,43%	-
243 SOCIRMÃOS - COMÉRCIO DE ARTIGOS SANITÁRIOS, LDA	BRAGA	1.686.585,61	1.640.358,22	2,82%	GAMMA
244 DEDEIRAS - MATERIAIS DE CONSTRUÇÃO, LDA	ÉVORA	1.684.931,95	1.909.608,68	-11,77%	divendi
245 AFONSO DE OLIVEIRA, UNIPessoal, LDA	PORTO	1.676.200,22	1.540.289,83	8,82%	-
246 ALVIGA MATERIAIS CONSTRUÇÃO CIVIL, LDA	LISBOA	1.673.566,00	1.763.135,00	-5,08%	GAMMA
247 ESTUQUES FECHAS, LDA.	BRAGA	1.663.077,10	1.634.342,07	1,76%	BigMat
248 FERNANDO RIBAU, LDA	AVEIRO	1.650.967,41	1.722.968,60	-4,18%	-
249 MACOSÊCO - REPRESENTAÇÕES MATERIAIS CONSTRUÇÃO, LDA	COIMBRA	1.640.166,77	1.331.935,53	23,14%	-

Portugal 2023

RANKING

EMPRESA	DISTRITO	FATURAÇÃO 2023	FATURAÇÃO 2022	VARIAÇÃO	
250 MATCONSTORE, LDA	GUARDA	1.612.216,21	1.500.234,55	7,46%	-
251 DCMT - DECORAÇÃO E MATERIAIS DE CONSTRUÇÃO, LDA	BRAGANÇA	1.606.847,78	1.822.700,44	-11,84%	-
252 AGUIAR, IRMÃOS, LDA	UISEU	1.595.419,12	1.483.677,71	7,53%	-
253 PAISAGENS INTERIORES, UNIPESSOAL, LDA	LISBOA	1.593.689,96	1.909.867,65	-16,55%	
254 MACROFAL - COMÉRCIO GESSOS MAT. PARA CONSTRUÇÃO	SANTARÉM	1.582.417,77	1.802.750,92	-12,22%	-
255 SERROS AREIAS E BRITAS, LDA.	FARO	1.564.142,04	1.634.647,09	-4,31%	
256 RICARDO & RICARDOS - COMÉRCIO MATERIAIS CONSTRUÇÃO	GUARDA	1.558.950,06	1.607.806,06	-3,04%	
257 SOMACOTA MATERIAIS DE CONSTRUÇÃO	LISBOA	1.541.032,48	1.578.078,01	-2,35%	
258 RODRIGUES RAFAEL, LDA	LEIRIA	1.531.865,95	1.624.107,58	-5,68%	-
259 DIAMANTINO MOTA GASPAR, LDA	LEIRIA	1.526.966,60	1.605.942,77	-4,92%	-
260 QUINTA DOS VALES - AGRICULTURA E TURISMO, LDA	FARO	1.523.409,75	1.318.553,21	15,54%	-
261 WEPAD - MATERIAIS DE CONSTRUÇÃO, LDA	PORTO	1.514.467,36	1.936.658,83	-21,80%	-
262 JOSÉ DA CUNHA & MARQUES - MAT. CONSTRUÇÃO	UISEU	1.494.964,40	1.391.777,38	7,41%	
263 CECNOL - MATERIAIS DE CONSTRUÇÃO, LDA	SANTAREM	1.492.712,20	1.366.541,60	9,23%	
264 MAVAMAT - MATERIAIS DE CONSTRUÇÃO, LDA	BRAGA	1.490.011,44	1.621.870,67	-8,13%	-
265 MODERNAÇÃO, LDA.	COIMBRA	1.486.499,00	1.492.878,00	-0,43%	
266 ALBUMAT - COMÉRCIO DE MATERIAIS DE CONSTRUÇÃO	FARO	1.483.869,61	1.191.812,59	24,51%	-
267 CALDAS & RIBEIRO LDA	VIANA DO CASTELO	1.472.341,00	1.464.984,00	0,50%	
268 PAVILAMEGO - CONSTRUÇÕES E PAVIMENTOS DE LAMEGO, LDA	UISEU	1.458.330,09	883.925,28	64,98%	-
269 CASA CUBAIXO - MATERIAIS CONSTRUÇÃO E DECORAÇÃO, LDA	BEJA	1.447.483,65	1.460.107,96	-0,86%	-
270 BRICO FERREIRA, SOCIEDADE UNIPESSOAL, LDA	BEJA	1.430.231,60	1.542.446,26	-7,28%	
271 CENÁRIO ELEMENTAR UNIPESSOAL LDA	BRAGA	1.421.833,00	1.203.896,00	18,10%	
272 PIMACON - PAIVA, INDÚSTRIA MATERIAIS CONSTRUÇÃO, LDA	BRAGA	1.411.488,51	1.541.287,40	-8,42%	
273 MARQUES DE AZEVEDO, ANTÓNIO AUGUSTO	LEIRIA	1.390.000,00	1.364.625,00	1,86%	
274 JOSÉ MANUEL O.BRISOS, LDA	SETÚBAL	1.383.645,03	1.426.132,17	-2,98%	-
275 ROCHA & BRITO - MATERIAIS DE CONSTRUÇÃO, LDA	VIANA DO CASTELO	1.382.161,67	1.426.487,08	-3,11%	
276 DROPEREIRA- DROGARIA E ELECTRODOMESTICOS, LDA	AVEIRO	1.377.591,48	960.875,11	43,37%	
277 L. O. S. - SOCIEDADE DE MATERIAIS DE CONSTRUÇÃO, LDA	LISBOA	1.370.028,61	1.346.631,97	1,74%	-
278 GRÉSDIAS - COMÉRCIO REVESTIMENTOS E PAVIMENTOS, LDA	SANTARÉM	1.366.649,45	1.385.624,21	-1,37%	
279 GRES DIAS	SANTAREM	1.366.649,00	1.385.624,00	-1,37%	
280 SPLENDID PORPERITY LDA (4IN BANY, LDA)	LEIRIA	1.362.402,00	1.365.317,00	-0,21%	
281 CERAMICA FATIMA & COSTA, LDA	PORTO	1.353.885,77	1.089.778,14	24,23%	-
282 AZULMARMOL - REVESTIMENTOS, LDA	PORTO	1.343.920,28	1.131.138,24	18,81%	-
283 AZULEJOS DE ESPANHA - S .P. - IMPORTAÇÃO EXPORTAÇÃO, LDA	BEJA	1.342.327,44	1.357.396,90	-1,11%	
284 CARVALHO & AFONSO, LDA	LISBOA	1.321.938,28	1.451.455,96	-8,92%	-
285 DROGARIA DO CASAL, LDA	PORTO	1.310.085,40	1.351.810,10	-3,09%	-
286 SANIREAL - COMÉRCIO DE MATERIAIS DE CONSTRUÇÃO, LDA	VILA REAL	1.285.794,67	1.359.163,14	-5,40%	-
287 BLOKFORT, LDA	UISEU	1.276.201,58	1.258.343,46	1,42%	
288 MACOTIRSO - SOCIEDADE MATERIAIS DE CONSTRUÇÃO, LDA	PORTO	1.256.677,04	1.383.619,32	-9,17%	-
289 FREITAS & IRMÃOS, LDA	LEIRIA	1.253.345,69	1.220.221,34	2,71%	
290 FAMOSANGRA - COM. DE ARTIGOS CONST. CIVIL	AÇORES	1.252.561,19	1.278.159,83	-2,00%	
291 ARMANDO FREITAS & FILHOS, LDA	PORTO	1.240.055,38	1.112.085,57	11,51%	
292 ENGIMOV UNIVERSAL S.A	BRAGA	1.227.760,00	1.000.569,00	22,71%	
293 LUÍS ADRIANO RODRIGUES, LDA	ÉVORA	1.225.800,61	1.117.019,64	9,74%	-
294 3ASES - MATERIAIS DE CONSTRUÇÃO E REPRESENTAÇÕES, LDA	SETÚBAL	1.222.749,49	1.204.760,76	1,49%	
295 AURYMAT BRICOLAGE E CONSTRUÇÃO, LDA	LISBOA	1.207.705,17	1.180.341,94	2,32%	
296 PREVISOR	PORTALEGRE	1.204.828,00	1.236.657,00	-2,57%	
297 MATERFREITAS-COMERCIO DE MATERIAIS DE CONSTRUÇÃO, LDA	COIMBRA	1.200.140,59	1.186.489,17	1,15%	
298 MACOLIDE, LDA.	LISBOA	1.186.710,65	1.248.083,12	-4,92%	-
299 JOÃO ANDRADE & FILHOS, LHA	MADEIRA	1.179.856,57	987.893,26	19,43%	

450 principais armazéns generalistas de materiais de construção Portugal 2023

EMPRESA	DISTRITO	FATURÇÃO 2023	FATURÇÃO 2022	VARIAÇÃO	
300 PAULO J. MORGADO HELENO, LDA.	LEIRIA	1.175.615,29	1.096.575,06	7,21%	divendi
301 ARKO MATERIAIS DE CONSTRUÇÃO	BRAGA	1.168.882,37	1.006.183,51	16,17%	-
302 JOLEMS - CERÁMICAS E SANITÁRIOS, UNIPessoal, LDA	BRAGA	1.162.482,87	1.168.212,06	-0,49%	GAMMA
303 MARGARIDA RIBEIRO & FILHOS, LDA	PORTO	1.138.031,02	1.070.369,98	6,32%	-
304 JOSÉ MANUEL DOS SANTOS & FILHOS, LDA	BRAGA	1.134.858,60	1.117.882,13	1,52%	GAMMA
305 MARTA PAIVA LDA.	SETUBAL	1.126.787,44	1.126.787,00	0,00%	B d B
306 ULMAGRO	SANTAREM	1.110.208,00	1.894.582,00	-41,40%	divendi
307 BASTOS & NOGUEIRA, LDA,	AVEIRO	1.109.024,00	954.782,00	16,15%	divendi
308 LUCIO FERNANDES & FILHOS, LDA	VEISEU	1.105.108,64	1.111.298,22	-0,56%	-
309 MAGUIR - ELECTRODOMÉSTICOS E MATERIAIS CONSTRUÇÃO	GUARDA	1.103.081,12	1.139.511,90	-3,20%	divendi
310 CLIMABANHO - EQUIPAMENTOS MATERIAIS CONSTRUÇÃO, LDA	BRAGANÇA	1.101.832,66	956.770,37	15,16%	-
311 XIRAGRES, LDA.	LISBOA	1.100.902,38	1.016.742,40	8,28%	divendi
312 ALMÉRIO & FILHOS, LDA	GUARDA	1.099.056,41	973.481,63	12,90%	-
313 FRANCISCO MARTINS NUNES, LDA	SETÚBAL	1.098.787,97	1.213.671,39	-9,47%	divendi
314 M.P. SILVA & FILHOS, LDA	SANTAREM	1.088.606,00	887.503,00	22,66%	divendi
315 MANUEL MASCARENHAS & FILHOS, LDA	BRAGANÇA	1.082.836,64	883.587,08	22,55%	-
316 DOMINGOS DIAS PINTO, UNIPessoal, LDA	PORTO	1.074.467,44	1.144.005,93	-6,08%	-
317 AOMH - COMÉRCIO TINTAS, LDA	PORTO	1.029.648,00	1.506.507,00	-31,65%	GAMMA
318 BERNARDO FERREIRA MARTINS LDA	VIANA DO CASTELO	1.027.605,00	1.033.300,00	-0,55%	CASA Y BAÑO
319 SILVESTRE & FILHOS, LDA	PORTO	1.023.738,87	1.168.668,39	-12,40%	-
320 MATERMAXIME - MATERIAIS CONSTRUÇÃO, UNIPessoal, LDA	LISBOA	1.022.494,32	953.885,15	7,19%	divendi
321 ALDEIA DA BRICOLAGE, LDA	PORTO	1.003.112,71	768.894,07	30,46%	divendi
322 GOUVILAR - MATERIAIS DE CONSTRUÇÃO DAS BEIRAS, LDA	GUARDA	1.001.836,73	1.103.403,10	-9,20%	-
323 GOMES, CERQUEIRA & FILHOS, LDA	VIANA DO CASTELO	1.001.500,01	934.202,54	7,20%	-
324 CANOLIVA - EQUIPAMENTOS TÉCNICOS DE CANALIZAÇÃO	COIMBRA	989.211,17	1.248.605,87	-20,77%	-
325 BRICOELVAS - BRICOLAGE E MATERIAIS DE CONSTRUÇÃO, LDA	PORTALEGRE	982.087,23	1.040.474,78	-5,61%	divendi
326 ALDINO COSTA RODRIGUES	LEIRIA	945.532,00	-	-	CASA Y BAÑO
327 MACOMARES - MATERIAIS CONSTRUÇÃO E TRANSPORTES, LDA	BRAGA	933.600,78	723.161,17	29,10%	divendi
328 BRANDÃO & PEREIRA, LDA	AVEIRO	907.105,97	780.205,93	16,26%	-
329 DROGMAT, UNIPessoal, LDA	PORTO	897.790,93	849.460,95	5,69%	divendi
330 EVARISTO LIMA - MATERIAIS DE CONSTRUÇÃO, LDA	ILHA DE SÃO MIGUEL	895.237,24	900.699,23	-0,61%	-
331 CANALBEIRA - CANALIZAÇÕES, UNIPessoal, LDA	VEISEU	894.934,67	846.104,49	5,77%	B d B
332 CASA MAIS, MATERIAIS DE CONSTRUÇÃO, LDA	BRAGANÇA	894.483,65	917.686,81	-2,53%	CASA Y BAÑO
333 SANOLAR LDA	VIANA DO CASTELO	880.054,00	907.863,00	-3,06%	GAMMA
334 MAJODIR	LISBOA	867.639,00	628.864,00	37,97%	divendi
335 MATERCOSTA - MATERIAIS DE CONSTRUÇÃO, LDA	VEISEU	844.725,93	1.031.597,46	-18,11%	-
336 CENTRAL FATCHÁS - MATERIAIS DE CONSTRUÇÃO, LDA	BRAGANÇA	832.620,15	851.147,15	-2,18%	-
337 CENTRAL FACHAS, LDA.	BRAGANÇA	832.620,00	851.147,00	-2,18%	divendi
338 MATNORD - MATERIAIS DE CONSTRUÇÃO CIVIL, LDA	BRAGANÇA	827.830,00	970.167,00	-14,67%	divendi
339 STATUSGRAVITA - COMÉRCIO DE MATERIAIS DE CONSTRUÇÃO	BRAGA	825.314,08	711.213,26	16,04%	-
340 RETAS - MATERIAIS DE CONSTRUÇÃO, LDA	AVEIRO	817.307,13	723.038,61	13,04%	divendi
341 PILAR - CONSTRUÇÕES, LDA	VILA REAL	805.973,84	622.346,68	29,51%	-
342 CASA MELIM DE JOSE CARLOS MELIM E FILHOS, LDA	ILHA PORTO SANTO - MADEIRA	805.798,00	893.080,00	-9,77%	divendi
343 DECORBANHO, LDA	BRAGA	802.534,16	608.499,79	31,89%	-
344 MARIANO BELCHIOR ALMEIDA & FILHOS, LDA	PORTALEGRE	793.295,25	798.824,66	-0,69%	divendi
345 POUSSOGESSOS - COMÉRCIO MATERIAIS CONSTRUÇÃO, LDA	LEIRIA	791.382,16	797.394,52	-0,75%	-
346 LAMBELHO E FILHO, LDA	CASTELO BRANCO	787.066,15	1.036.907,30	-24,09%	-
347 MACOPENA - MATERIAIS DE CONSTRUÇÃO DE PENACOVA, LDA	COIMBRA	777.687,79	759.056,97	2,45%	divendi
348 JOSE ALBANO ANTUNES FIGUEIREDO, LDA	GUARDA	773.767,74	841.214,67	-8,02%	divendi
349 AQUAGRES LDA	LISBOA	772.447,00	694.847,00	11,17%	CASA Y BAÑO



Luz exterior, conforto interior



Série S70, perfil 70 com 6 câmaras e vidro que poupa energia 4-16ar-4i glas com factor de transmissão térmica $U_g = 1.1$.

JANELAS
que fazem
a sua casa mais
confortável.



Grande Stock em diferentes medidas






















Alta Qualidade ao melhor preço



Fabricação sob medida



450 principais armazéns generalistas de materiais de construção Portugal 2023

EMPRESA	DISTRITO	FATURAÇÃO 2023	FATURAÇÃO 2022	VARIAÇÃO	
350 ADELINO LIMA & FILHOS - CONSTRUÇÕES, LDA	BRAGA	767.389,06	678.447,99	13,11%	
351 CARNEIRO & IRMÃO, LDA	BRAGA	755.545,44	728.851,53	3,66%	-
352 LUCIO & FIALHO, MATERIAIS DE CONSTRUÇÃO, LDA	BEJA	754.178,74	718.382,11	4,98%	
353 GUITON, LDA.	SANTAREM	749.220,23	-	-	-
354 SERVIRODRIGUES, UNIPESSOAL, LDA	VEISEU	738.402,04	732.808,54	0,76%	-
355 ANTÓNIO MARTINS FERNANDES DA SILVA, LDA	PORTO	736.574,45	820.133,00	-10,19%	-
356 JASELIP MATERIAIS DE CONSTRUÇÃO	PORTO	731.489,49	701.106,19	4,33%	-
357 MARQUESMATER - MATERIAIS CONSTRUÇÃO E PINTURAS, LDA	LEIRIA	724.344,55	695.268,58	4,18%	-
358 MANUEL PATACO - MATERIAIS DE CONSTRUÇÃO, LDA	BRAGANÇA	719.279,09	658.040,65	9,31%	-
359 AZULDOURO - SOCIEDADE UNIPESSOAL, LDA	VEISEU	717.588,13	832.415,18	-13,79%	
360 A.M.M. - COMÉRCIO DE MATERIAIS DE CONSTRUÇÃO, LDA	COIMBRA	704.982,44	767.409,04	-8,13%	
361 MACAJÓ - MATERIAIS DE CONSTRUÇÃO CIVIL, LDA	SETÚBAL	697.024,03	665.984,92	4,66%	-
362 ELEMENTO D'ÉXITO, UNIPESSOAL, LDA	BEJA	696.793,79	690.839,89	0,86%	
363 REIS & REIS, LDA	ILHA TERCEIRA	688.245,63	755.850,73	-8,94%	-
364 MÁRMOGUIA - MÁRMORES E CANTARIAS, LDA	AVEIRO	683.563,39	756.989,73	-9,70%	-
365 MACOPAIVA - MATERIAIS DE CONSTRUÇÃO, LDA	VEISEU	678.541,18	889.350,62	-23,70%	-
366 BRICONORTE - COMÉRCIO DE BRICOLAGE, LDA	VIANA DO CASTELO	675.899,20	641.656,78	5,34%	-
367 MACOVICTOR - MATERIAIS DE CONSTRUÇÃO, LDA	AVEIRO	668.789,69	833.815,52	-19,79%	
368 M.F. SANTOS NETO UNIP UNIT LDA	VIANA DO CASTELO	657.186,00	749.552,00	-12,32%	
369 PEDRO & DELGADO, LDA	LEIRIA	642.568,55	592.123,51	8,52%	-
370 NOVISANTOS - MATERIAIS DE CONSTRUÇÃO, LDA	BRAGA	629.328,78	628.146,15	0,19%	-
371 ANDRADE & CÉU-COMÉRCIO MOVEIS ELECTRODOMÉSTICOS, LDA	SETÚBAL	628.985,89	649.328,27	-3,13%	-
372 MENUMATER, COMÉRCIO DE MATERIAIS DE CONSTRUÇÃO, LDA	LEIRIA	614.278,43	674.445,43	-8,92%	-
373 CONSTRECO - PRODUTOS ECOLÓGICOS E ECONÓMICOS, LDA	LISBOA	611.361,69	353.582,94	72,90%	-
374 MANUEL JOSÉ VELEZ CARUJO & FILHOS, LDA	PORTALEGRE	609.021,26	605.206,25	0,63%	-
375 APRÍGIO MANUEL DA SILVA LEAL, UNIPESSOAL, LDA	PORTO	602.223,07	872.613,08	-30,99%	-
376 SANI-RÉGUA - MATERIAIS DE CONSTRUÇÃO, UNIPESSOAL, LDA	VILA REAL	596.522,99	613.148,84	-2,71%	-
377 BLOCOMOR	EVORA	580.182,00	547.864,00	5,90%	
378 ANTÓNIO BRANCO TAVARES & FILHOS, LDA	AVEIRO	579.485,72	3.620.079,62	-83,99%	-
379 ARLINDO TAVARES CEREJO, LDA	AVEIRO	579.437,09	570.939,59	1,49%	
380 JÚLIO ALEXANDRE - COMÉRCIO MATERIAIS DE CONSTRUÇÃO	SETÚBAL	562.611,44	576.390,75	-2,39%	
381 TRANSPORTES MORAIS & FILHO, LDA	BRAGANÇA	560.975,49	618.002,69	-9,23%	-
382 ROMACER - MATERIAIS DE CONSTRUÇÃO, LDA	AVEIRO	560.458,48	602.221,37	-6,93%	-
383 MANUEL DOS SANTOS GRAVE, LDA	SANTAREM	556.826,56	504.945,58	10,27%	
384 MARIO FONSECA MENDES LDA	CASTELO BRANCO	552.445,00	-	-	
385 ALFAMAT - MATERIAIS DE CONSTRUÇÃO, LDA	PORTALEGRE	548.542,00	563.107,00	-2,59%	
386 DOMINGOS ALVES DA SILVA & IRMÃOS, LDA	GUARDA	541.096,54	598.443,36	-9,58%	
387 M.GUERRA - MATERIAIS DE CONSTRUÇÕES, LDA	BRAGANÇA	535.014,61	503.571,90	6,24%	
388 DECORTAVORA-MATERIAIS DE CONSTRUÇÃO, LDA	VEISEU	530.997,96	585.231,24	-9,27%	
389 ESSENCIAL ROUTE, LDA	LEIRIA	527.407,27	551.105,03	-4,30%	-
390 CENCOTAL MATERIAIS DE CONSTRUÇÃO, LDA.	LEIRIA	523.348,48	548.683,94	-4,62%	
391 COSTA GARCIA, LDA	CASTELO BRANCO	494.949,63	507.284,75	-2,43%	
392 TRADIMASSAS, LDA	PORTO	494.119,67	633.103,45	-21,95%	-
393 LELIMEL - MATERIAIS DE CONSTRUÇÃO, LDA	LISBOA	491.675,12	527.071,94	-6,72%	
394 MARTELO ELÉCTRICO, LDA	AVEIRO	488.599,69	505.027,17	-3,25%	-
395 ARMAZENS NICOLAU - MATERIAIS DE CONSTRUÇÃO	GUARDA	482.994,71	493.022,21	-2,03%	-
396 GIL E VITOR, LDA	LEIRIA	476.187,44	438.799,41	8,52%	-
397 ANTÓNIO J.LOPES & FILHOS, LDA	SANTARÉM	469.142,47	459.600,53	2,08%	-
398 MOURATAL I	FARO	451.459,57	343.963,10	31,25%	-
399 JOSÉ DA SILVA CARLOS, LDA	AVEIRO	449.576,83	371.194,90	21,12%	-

/ somos a sua caixa de ferramentas

Fornecemos-lhe todas as ferramentas e serviços que necessita para fazer crescer o seu negócio. **À sua escolha.**

/ vantagens de compra

/ marcas próprias exclusivas

/ acesso a novos fornecedores

/ montagem exposições e lojas

/ sortido sempre em stock






















/ entregas semanais



Digitalize e descubra
todas as ferramentas
em gammagroup.pt

GAMMA
GROUP

450 principais armazéns generalistas de materiais de construção Portugal 2023

EMPRESA	DISTRITO	FATURACÃO 2023	FATURACÃO 2022	VARIAÇÃO	
400 FERRAGEIRA DE TAROUÇA, LDA	VEISEU	445.753,92	378.943,59	17,63%	-
401 MATERCASA - MATERIAIS DE CONSTRUÇÃO, LDA	LEIRIA	438.667,30	444.101,32	-1,22%	
402 MACOCHÃ - CONSTRUÇÃO E MATERIAIS, LDA	VILA REAL	432.171,51	436.158,29	-0,91%	-
403 AZULEJOS E PAVIMENTOS MARTINS & RAQUEL, LDA	VEISEU	416.715,48	422.735,19	-1,42%	-
404 ADERITO BORGES & IRMÃO, LDA	BRAGANÇA	414.424,85	394.948,49	4,93%	-
405 CENTIBASE - MATERIAIS DE CONSTRUCAO, LDA	BRAGA	413.973,00	367.728,00	12,58%	
406 CRIAPLAC - COMÉRCIO DE MATERIAIS DE CONSTRUÇÃO, LDA	PORTO	389.124,41	492.597,65	-21,01%	
407 A. M. FORTUNATO & FILHOS, LDA	GUARDA	385.767,58	392.521,54	-1,72%	
408 MACEDO & FILHOS, MAT. DE CONSTR. LDA.	PORTO	371.685,00	336.447,00	10,47%	
409 BARMOVIP	SANTAREM	367.476,91			
410 PAVIONDA - SOCIEDADE IMPORTADORA MATERIAIS CONSTRUÇÃO	LEIRIA	352.461,94	392.962,68	-10,31%	
411 VOUGACARDOSO - MATERIAIS CONSTRUÇÃO, UNIPessoal, LDA	LISBOA	347.206,68	305.867,76	13,52%	
412 LOPBANHO - EQUIPAMENTOS PARA BANHO, LDA	BRAGA	331.860,38	407.161,27	-18,49%	-
413 COUTAL - MATERIAIS DE CONSTRUÇÃO, LDA	AVEIRO	331.744,55	371.795,17	-10,77%	-
414 TALENTOS D'ARROMBA, UNIPessoal, LDA	ILHA TERÇEIRA	331.039,32	209.306,51	58,16%	
415 BLOQUIM - MATERIAIS DE CONSTRUÇÃO, LDA	PORTALEGRE	309.533,75	328.902,39	-5,89%	
416 JOÃO FONTES ALVES MATERIAIS DE CONSTRUÇÃO, LDA	BRAGA	303.718,26	256.221,27	18,54%	-
417 CONSTRULOJA TUDO PARA CONSTRUÇÃO	BRAGANÇA	293.360,92	266.346,15	10,14%	
418 PRETO & PINHO, UNIPessoal, LDA	BRAGA	292.856,51	332.822,79	-12,01%	-
419 GREMASA	VILA REAL	283.688,93	356.823,68	-20,50%	-
420 MESACO - GABINETE APOIO A QUALIDADE INOVAÇÃO CONSTRUÇÃO, LDA	COIMBRA	280.632,04	309.569,07	-9,35%	-
421 IRMÃOS FARIA, UNIPessoal, LDA	ILHA DO PICO	248.494,67	234.866,49	5,80%	-
422 FERRAGENS VIEIRA	MADEIRA	242.524,65	276.764,53	-12,37%	-
423 TRANS. BARRIL UNIPessoal Lda.	PORTO	238.756,00	250.153,00	-4,56%	
424 LOS - LIFE STYLE, LDA	ILHA DO FAIAL	232.951,00	239.757,00	-2,84%	
425 MENTES ICONICAS UNIPessoal, LDA.	AVEIRO	215.641,14	123.657,43	74,39%	
426 LEONARDO JOSÉ TEIXEIRA, UNIPessoal, LDA	BRAGA	184.982,13	210.448,83	-12,10%	-
427 PROJECTO MOSAICO, ARTIGOS DE DECORAÇÃO, LDA	LISBOA	172.570,44	130.018,19	32,73%	-
428 ISOBARROSO, LDA	VILA REAL	166.670,40	79.906,05	108,58%	-
429 FERNANDO RAMOS, LDA	COIMBRA	145.172,98	144.272,66	0,62%	-
430 DIOGO PIRES & FILHOS, LDA	AVEIRO	133.586,42	104.096,85	28,33%	-
431 HENRIQUE RELVAS, CERAMICOS, UNIPessoal LDA	GUARDA	126.677,00	121.530,00	4,24%	
432 FERNANDO TEIXEIRA FERNANDES & FILHOS, LDA	AVEIRO	110.460,93	158.131,39	-30,15%	-
433 CARVALHO & LEMOS, LDA	BRAGA	104.669,61	128.729,78	-18,69%	-
434 CARVALHO & MAIA, LDA	LEIRIA	75.658,97	75.658,97	0,00%	
435 T. VIEIRA MATERIAIS DE CONSTRUÇÃO	COIMBRA	73.500,04	14.791,19	396,92%	
436 FÁBRICA DE BLOCOS DA CHÃ, LDA	VILA REAL	24.424,92	79.566,61	-69,30%	-
437 BRICO-SALINAS - MATERIAIS CONSTRUÇÃO, IMOBILIÁRIA, LDA**	SANTARÉM	-	5.967.959,60	-	-
438 CASA DO RIBEIRO II**	BRAGA	-	3.349.638,44	-	-
439 EZEQUIEL DA SILVA PINHO & FILHOS, LDA**	AVEIRO	-	2.155.883,20	-	-
440 GONÇALO FERRAZ, UNIPessoal, LDA**	AVEIRO	-	1.585.456,03	-	-
441 GRESVILMAT, UNIPessoal, LDA**	VEISEU	-	1.351.443,61	-	-
442 LINO COELHO - COMÉRCIO MATERIAIS DE CONSTRUÇÃO, S.A.**	AVEIRO	-	1.126.787,44	-	-
443 M. CABRAL & FILHAS, LDA**	ILHA DE SÃO MIGUEL	-	1.061.522,83	-	-
444 MASTER RETOK, LDA**	PORTALEGRE	-	374.412,14	-	-
445 NUNO ANTUNES COSTA, LDA**	LISBOA	-	337.872,56	-	
446 SALVADOR & JESUS, LDA**	LEIRIA	-	324.624,05	-	
447 SMC ESTEVAL, LDA.**	CASTELO BRANCO	-	310.454,05	-	
448 SOMAR - SOCIEDADE TERCEIRENSE MATERIAIS CONSTRUÇÃO**	ILHA TERCEIRA	-	193.657,68	-	-
449 SUPERGRÉS, LDA**	LISBOA	-	140.478,72	-	
450 TONS DE BANHO - MATERIAIS DE CONSTRUÇÃO**	LISBOA	-	49.211,48	-	-

** Não temos dados de 2023, mas entendemos que pelos números de 2022, teriam de aparecer nesta lista.



Especialistas em casas de banho e cerâmica

www.casaybano.com

Transforme a sua casa de banho num **espaço único e cheio de estilo** com **Casa y Baño**. Descubra produtos que reflectem a sua personalidade, criando **ambientes acolhedores e funcionais**. Torne realidade o **design** com que sempre sonhou com o nosso **aconselhamento profissional especializado**.

**PASSA
BORTOLO**

ENWICK IRIBA



“O impacto que a produção e comercialização de PYL terá na nova fábrica de Tarancón será muito importante para o mercado de distribuição em Portugal”

Luis Salgado

Diretor-geral da Fassa Hispania

“A história da Fassa Bortolo é feita de valores, valores eternos e imutáveis que são a base da empresa: respeito, atenção e qualidade. Estes valores levaram-nos a construir um caminho; um caminho que começou em 1710, ano em que a família Fassa entrou pela primeira vez no setor da construção através da dedicação à produção de cal, o que nos levou a ser líderes em Itália e a ser uma das empresas mais importantes do nosso setor.”

Luis Salgado, diretor-geral da Fassa Hispania, conta-nos, com algum orgulho, que esta tradição foi transmitida de geração em geração, até atingir a mais alta qualidade em termos de inovação, tecnologia e atenção ao meio ambiente. A cal é o componente básico de qualquer projeto de construção e está especialmente ligada à nossa empresa. Utilizamos-la como elemento fundamental em todas as nossas soluções, sendo os primeiros a introduzi-las em Itália e depois a expandir-nos para além das fronteiras italianas.

Apresente-nos a Fassa Bortolo. Qual é a sua presença global?

A Fassa Bortolo é uma marca histórica no mundo da construção, líder em Itália e uma das mais consolidadas a nível internacional. A atenção à qualidade e às matérias-primas, a investigação, a inovação e o respeito pelo ambiente sempre foram a visão da empresa, que se expressa através de um compromisso constante no desenvolvimento de soluções de vanguarda para a evolução do setor da construção.

A vasta gama de produtos apresenta-se como um Sistema Integrado capaz de satisfazer todas as necessidades do setor e responder a todo o tipo de obras, desde pequenas intervenções a grandes obras. Atualmente, o Grupo Fassa possui 16 fábricas na Itália, uma em Portugal, uma em Espanha e uma no Brasil; além de três filiais comerciais na Itália, três na Suíça, uma em França, uma em Espanha e uma na Grã-Bretanha, com

um quadro de mais de 1700 pessoas entre funcionários e equipa de vendas.

Mencionou há pouco mais de um ano que a Fassa enfrentará grandes mudanças nos próximos anos. A que mudanças se referia?

Referia-me sobretudo ao impacto que a produção e comercialização de PYL (placas de gesso laminado) na nova fábrica de Tarancón terá, não só para a Fassa, mas também para o mercado de distribuição em Portugal e Espanha. Basicamente, trata-se de preparar a empresa para uma nova dimensão de oferta e volume de negócios, mas com um objetivo claro de colaboração total com os clientes que se identifiquem com este projeto. Ou seja, queremos que seja também um projeto disruptivo na atitude e no tratamento mútuo de respeito e seriedade.

Fale-nos do novo centro da Fassa em Tarancón.

A nova fábrica de PYL da Fassa em Tarancón, geograficamente localizada muito perto de Madrid, é a primeira fábrica fora de Itália e já está em construção, e prevemos que possa iniciar a produção no segundo semestre de 2025. Para a Fassa Hispania isto implica uma mudança fundamental no nosso posicionamento como fornecedor de soluções. Nessa altura, tornar-nos-emos um dos fabricantes com a mais ampla gama de soluções de construção, juntamente com um posicionamento de qualidade superior, pois entraremos no mercado com produtos e sistemas tecnicamente avançados e soluções comparáveis às dos grandes operadores do setor.

Prevemos também aumentos significativos no volume de faturação, o que implicará e permitirá maiores investimentos em recursos humanos, *marketing*, serviços e inovação.

Paralelamente, em 2025 faremos investimentos muito importantes na nossa fábrica de Antas (Almería), para aumentar e melhorar os processos produtivos, bem como continuar a aumentar a gama de produtos, permitindo a adaptação da fábrica às necessidades futuras.

Com o novo centro de Tarancón, qual será a oferta da Fassa para o mercado de distribuição na Península Ibérica?

Tarancón, além de ser uma moderna fábrica capaz de atender ao mercado de qualidade da PYL, será um dos maiores centros de distribuição de materiais de construção da Península Ibérica, uma vez que esta fábrica concentrará toda a gama da Fassa, desde argamassas de gesso e base de cimento, a tintas, produtos para ETICS (sistema de isolamento térmico pelo exterior), serviços de assistência a ferramentas, máquinas e equipamentos, entre outras gamas.

Só para contextualizar, em Tarancón teremos um tintómetro industrial para poder servir melhor e mais rapidamente os nossos clientes em toda a gama de materiais de tintas e revestimentos para o mercado ETICS, já que hoje somos uma das empresas de referência a nível nacional e queremos reforçar o nosso serviço para ocupar a primeira posição no mercado de ETICS. O nosso mais recente contributo neste sentido foi o lançamento de um inovador sistema ETICS de alto desempenho baseado numa placa EPS patenteada - RESPHIRA, com 1800 microfuros que se caracteriza pela sua respirabilidade e baixa condutividade, associadas a uma argamassa A96 Resphira que contribui para garantir a respirabilidade de todo o sistema.

Este é, sem dúvida, um dos grandes projetos do setor de materiais de construção. Acredito que, sem querer ser exagerado, a história o confirmará: nada será como antes a partir do momento em que começarmos a distribuir desde Tarancón. Digo isto porque por trás de todo este projeto temos uma base humanista que sempre nos caracterizará. Ou seja, a nossa atividade não se limita à mera atividade de produção, comercialização e logística; preocupamo-nos com os nossos clientes, com o planeta e com o legado que podemos deixar como pessoas e como empresa. É algo que incluímos sempre na nossa estratégia.

“
A nova fábrica de PYL da Fassa em Tarancón já está em construção e prevemos que poderá iniciar a produção no segundo semestre de 2025”

Acha que as grandes lojas são a grande ameaça aos armazéns?

Não considero as grandes lojas a grande ameaça, mas é evidente que representam um desafio para os armazéns de materiais de construção. A sua capacidade de oferecer preços competitivos, ampla gama de produtos e comodidade de compra pode atrair muitos consumidores e profissionais do setor. Além disso, costumam contar com recursos e estratégias de *marketing* mais robustos que lhes permitem conquistar uma maior quota de mercado.

No entanto, os armazéns de materiais também se podem diferenciar pela oferta de um serviço mais especializado, aconselhamento técnico e produtos adaptados a necessidades específicas, permitindo-lhes manter uma clientela fiel. Em resumo, embora as grandes superfícies signifiquem uma concorrência significativa, a resposta das lojas dependerá da sua capacidade de adaptação e oferta de valor acrescentado.

Neste sentido, entendo que a colaboração estreita com os fabricantes é essencial para garantir uma oferta competitiva. E para isso teremos que escolher fornecedores que possam contribuir claramente em muitos dos aspetos já descritos acima e que são fundamentais para o negócio.



Qual acha que é, neste momento, o grande assunto pendente do setor?

O grande assunto pendente no setor de materiais de construção hoje é a sustentabilidade e a eficiência energética. Existe uma necessidade urgente de desenvolver e promover materiais mais sustentáveis, como aqueles que têm menor impacto ambiental na sua produção e ciclo de vida. Isto inclui a utilização de recursos reciclados e a redução das emissões de carbono. A implementação de normas mais rigorosas em termos de eficiência energética exige que os materiais de construção contribuam para edifícios mais eficientes. A utilização de sistemas como o ETICS e de soluções que melhorem o isolamento térmico deve ser incentivada.

Em resumo, a sustentabilidade e a eficiência energética são desafios críticos que o setor dos materiais de construção deve enfrentar para se alinhar com as exigências atuais e futuras do mercado, bem como para contribuir para um desenvolvimento mais sustentável no campo da construção.

Também não podemos esquecer outro grande desafio que o setor enfrenta: a necessidade de mão-de-obra, tanto do ponto de vista qualitativo como quantitativo. Por um lado, é cada vez mais necessária uma mudança geracional que não se verifica atualmente e, por outro, uma formação específica adaptada às novas soluções técnicas acima referidas. Na Fassa temos uma preocupação especial com as necessidades formativas do setor, por isso, estamos a investir e a reforçar toda a nossa equipa técnica, que estará associada a um centro de

“**Os armazéns de materiais também se podem diferenciar pela oferta de um serviço mais especializado, aconselhamento técnico e produtos adaptados a necessidades específicas**”

formação de excelência na nossa fábrica de Tarancón, que terá um auditório para mais de 100 pessoas e um centro de formação prática.

Otimista para o futuro?

Prefiro dizer que estou superconfiante e certo do que podemos acrescentar. Isto vem de uma certa tranquilidade que a experiência me permite alcançar. Por um lado, sei o que temos como empresa: a seriedade, os princípios de trabalho, a oferta de produtos, a tecnologia, o *know-how*, a capacidade financeira e os recursos. Por outro lado, também sei que equipa temos e a nossa capacidade de motivar e recrutar os melhores.

Também me tranquiliza a atitude que temos nas nossas ações: a determinação, a criatividade e a alegria que nos move. Sabemos que nada é perfeito, mas queremos fazer cada dia melhor, pela nossa empresa, pelos nossos colaboradores, pelos nossos clientes, pela nossa sociedade e pelo nosso planeta.

Texto: Ramon Capdevila • Fotos: Fassa Hispania

Colotool fortalece o universo

No dinâmico mundo da construção, **inovação e qualidade** são fundamentais para se destacar em um mercado cada vez mais competitivo. A Colotool, uma marca reconhecida por seu compromisso com a excelência, lançou recentemente uma série de novas adições ao seu catálogo que prometem transformar a forma como os profissionais trabalham. Vamos conhecê-las!

Nova família de nivelamento: longa duração e multifuncionalidade

Uma das mais recentes novidades é a família de nivelamento, composta por três dispositivos versáteis com design ergonômico, carcaça de alta resistência e proteção IP54. Essas ferramentas prometem revolucionar as medições e nivelamentos em qualquer área devido à sua facilidade de uso, versatilidade e bateria de longa duração.



Laser Xtreme 360°, projetado para os profissionais mais exigentes, este nível a laser oferece precisão excepcional e uma das **baterias mais duráveis do mercado**, garantindo uso prolongado sem interrupções – algo essencial no ritmo acelerado das obras.



Nível Laser Cruz Crossline, destaca-se por seu sistema de **bateria dupla**, que combina uma bateria recarregável com um adaptador para o uso de pilhas. É a solução perfeita para momentos em que a carga da bateria não é suficiente ou quando é necessária uma alternativa rápida e prática.



Medidor a Laser M50, uma ferramenta multifuncional que calcula áreas, volumes e até o Teorema de Pitágoras, além de armazenar até 99 registros diferentes.

O catálogo também conta com novos itens, como o **lapi-seira de obra** e suas **minas** de alta pigmentação para superfícies lisas, que se destacam pela resistência a altas temperaturas, completando a nova e ampla família de **nivelamento e marcação**.



Misturadores de dupla pá: velocidade e eficiência



O novo **Misturador XP 1800W de Dupla Pá** é uma verdadeira revolução nos processos de mistura. Ele foi projetado para ser até 50% mais rápido do que os misturadores tradicionais, otimizando tempo e esforço. Além disso, seu sistema de conexão rápida das pás permite trocas ágeis e fáceis, tornando seu uso extremamente prático.

Cortadoras XR: compactas e versáteis

A nova linha de **Cortadoras Manuais XR para cerâmica** é outro destaque do catálogo COLOTOOL 2025. Disponíveis em versões de 120 cm e 180 cm, essas cortadoras se destacam por serem compactas, o que facilita o transporte e o armazenamento. Seu design robusto e montagem simples permite que você comece a trabalhar em poucos minutos, com uma **grande superfície de apoio**.



A robustez e versatilidade tornam essas cortadoras indispensáveis para qualquer profissional que busca precisão e durabilidade.

da construção com sua marca

Família de Grande Formato: grandes soluções para grandes dimensões

A COLOTOOL expandiu seu portfólio com uma nova linha de ferramentas projetadas para trabalhar com cerâmicas de grandes dimensões:

Carrinho transportador de Grande Formato, facilita o manuseio e deslocamento de peças grandes, **Cortadora SLIM**, perfeita para cortes precisos em peças de grande escala.



Mesa de Trabalho LARGE: Projetada para lidar com peças grandes de forma prática e eficiente.



Ventosas elétricas: rapidez e precisão

Por último, mas não menos importante, a nova **Ventosa Elétrica** da COLOTOOL se posiciona como a mais rápida do mercado. Projetada para oferecer um agarre firme e seguro, essa ferramenta não apenas acelera o processo de manipulação, mas também evita marcas nas peças, garantindo total confiança e precisão durante o uso.



Se você já possui uma ventosa manual da COLOTOOL, pode adaptá-la com a **Bomba Elétrica** para Ventosa de Vácuo, que proporciona sucção automática em caso de perda de pressão, aumentando a segurança no uso.



Além disso, o catálogo inclui uma nova **ventosa manual** com base de borracha cinza e manômetro, **ventosas duplas manuais** e uma gama completa de novas ventosas ideais para manipular e instalar qualquer formato de cerâmica com segurança.



Outro destaque é a nova **Vibradora a Bateria para Cerâmica**, que, graças ao seu design ergonômico e motor potente, garante um acabamento impecável na instalação de peças cerâmicas. Ela permite uma compactação uniforme, evitando bolhas de ar. Esqueça os cabos e aproveite a liberdade de movimento!



Com essas novas adições, a Colotool reafirma seu compromisso com a inovação e a qualidade, oferecendo ferramentas que atendem às necessidades dos profissionais do setor. Se você deseja otimizar seu trabalho e alcançar resultados excepcionais, explore o novo catálogo da **COLOTOOL 2025**. A ferramenta perfeita para cada tarefa está esperando por você!

A FILA IBERIA realizou a sua Convenção Anual 2024

A FILA Iberia realizou a sua “Convenção Anual 2024” no passado mês de dezembro, na sede da empresa na cidade de Chilches. Durante dois dias, a **empresa apresentou o balanço do exercício de 2024** e foram apresentados os objetivos estratégicos para o próximo ano, enquadrados num cenário repleto de desafios e novos projetos.

A empresa italiana, fabricante líder de soluções de limpeza, proteção e manutenção de superfícies, continua a sua posição de liderança no mercado, alcançando bons resultados com crescimento sustentado pelo décimo terceiro ano consecutivo.

Como toque final à Convenção, **os delegados de Portugal e Espanha** partilharam as suas perspetivas e abordagens, concluindo assim dois dias de troca de ideias, colaboração e projeção para um futuro promissor.

O dia terminou com uma noite agradável onde apreciaram um delicioso jantar animado por um espetáculo musical, que criou o ambiente perfeito para encerrar a convenção com profissionalismo, camaradagem e momentos incríveis partilhados.



▲ Equipa completa da Fila Iberia.



▲ A empresa apresentou os objetivos para o próximo ano de 2025.



◀ Momentos descontraídos num ambiente de camaradagem.

Uma resposta

para cada desafio na construção.

Oferecemos soluções de construção abrangentes, incluindo sistemas de instalação de ladrilhos cerâmicos, revestimento de fachadas e ETICS, argamassas e resinas especiais para diferentes aplicações: proteção, reparação, ancoragem e reforço, impermeabilização, isolamento, ladrilhos e pavimentação.



[www.molins.es/
construction-solutions/pt](http://www.molins.es/construction-solutions/pt)



conforto em casa

🌡️ **Térmico**

🔊 **Acústico**



Divisórias



Revestimentos



Tetos falsos



Coberturas



Fachadas

Isolamento eficiente, seguro e acessível

A lã mineral Volcalis é um isolamento sustentável e de elevada qualidade que devido às suas propriedades contribui para o conforto e eficiência térmica e acústica nos edifícios.

É um produto ecológico, resistente ao fogo, de fácil aplicação, livre de substâncias nocivas e que assegura um ambiente interior saudável. Ter conforto agora é mais fácil.



Volcalis tem classificação A+ na qualidade do ar interior, a melhor classificação de qualidade de ar interior, significando emissões muito baixas ou nulas de substâncias no ar interior.

Volcalis

volcalis.pt

Zona Industrial de Bustos · Aveiro · Portugal
T (+351) 234 751 533 · geral@volcalis.pt

